

**西北工业大学**  
**ESI 学科统计简报**  
**(2021 年第 6 期)**

西北工业大学图书馆  
2021 年 11 月

## 一、我校 ESI 学科排名情况

根据基本科学指标数据库 (Essential Science Indicators, 简称 ESI) 最新数据显示 (2021 年 11 月 11 日更新, 基于 2011 年 1 月 1 日至 2021 年 8 月 31 日 SCIE/SSCI 的数据), 本期全球共有 7558 个机构进入前 1%, 我校位列第 546 名。

本期我校新增数学学科进入 ESI 前 1%, 进入前 1% 的学科是材料科学、工程学、化学、物理学、计算机科学、地球科学及数学 7 个学科。具体情况如表 1 所示。

表 1 2021 年 11 月西北工业大学进入 ESI 的学科及排名

序号	学科名称	上榜机构	西工大排名	相对排名 (%)	论文总数	总被引频次	篇均被引频次	排名变动位次
1	材料科学	1079	54	4.73	10055	145458	14.47	-
2	工程学	1853	54	2.91	9908	93767	9.46	↑1
3	化学	1512	355	23.48	3419	51060	14.93	↑2
4	物理学	803	626	77.96	3751	37273	9.94	↑1
5	计算机科学	593	98	16.53	2025	20579	10.16	↓2
6	地球科学	860	737	85.70	406	8372	20.62	↑10
7	数学	307	303	98.70	987	4935	5	-
	所有学科	7558	546	7.22	32443	382512	11.79	↑6

## 二、我校 ESI 高被引论文和热点论文概况

本期我校共有 542 篇论文入选 ESI 高被引论文, 比上期统计数据增加 21 篇。有 29 篇论文入选 ESI 热点论文, 比上期减少了 3 篇。

### (一) 高被引论文和热点论文的学科分布

本期入选的 542 篇高被引论文共涉及 ESI 22 个学科中除免疫学、微生物学、精神病学/心理学和空间科学外的 18 个学科。具体分布情况如图 2-1 所示。

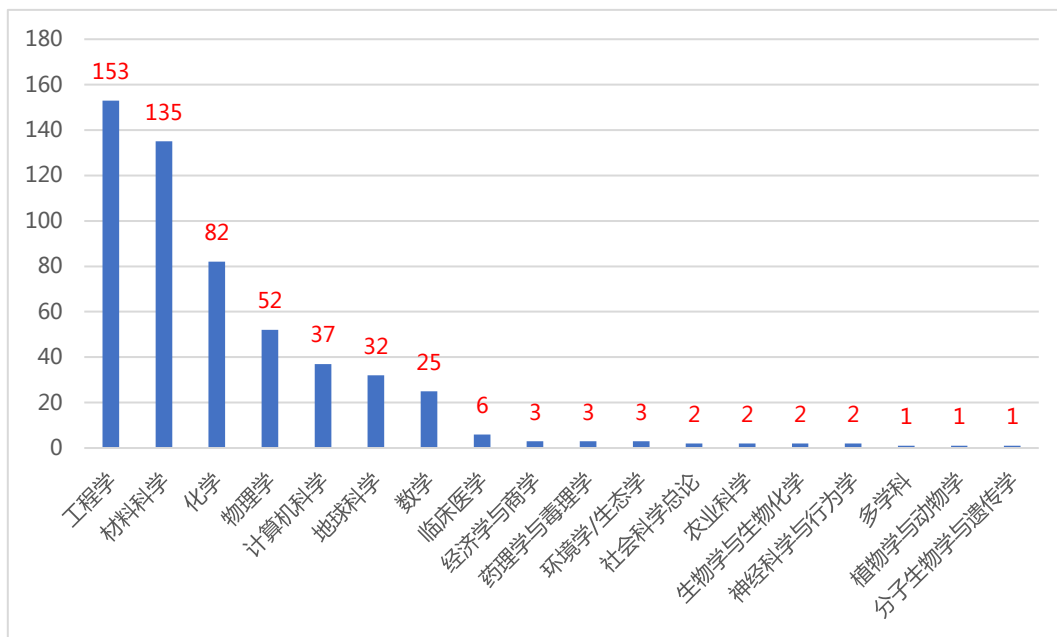


图 2-1 2021 年 11 月西北工业大学高被引论文学科分布

本期热点论文分别隶属于工程学、材料科学、计算机科学、物理学、化学和数学 6 个学科。具体分布情况如图 2-2 所示。

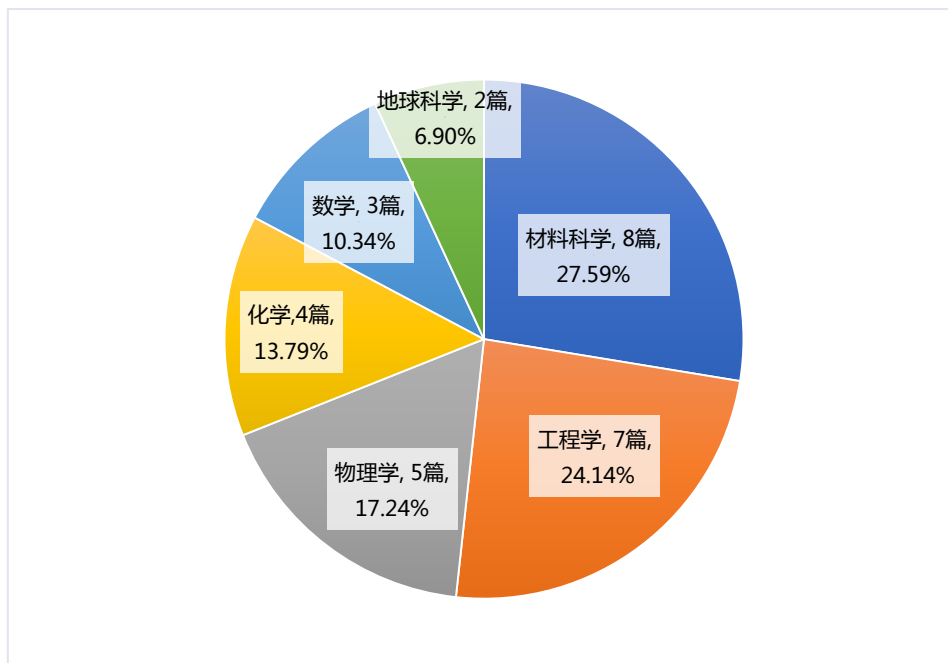


图 2-2 2021 年 11 月西北工业大学热点论文学科分布

## (二) 高被引论文和热点论文的学院分布

本期入选的 542 篇高被引论文来自我校 18 个学院及 4 个研究院，各学院高被引论文数量及第一单位论文数量的分布情况如图 2-3 所示。

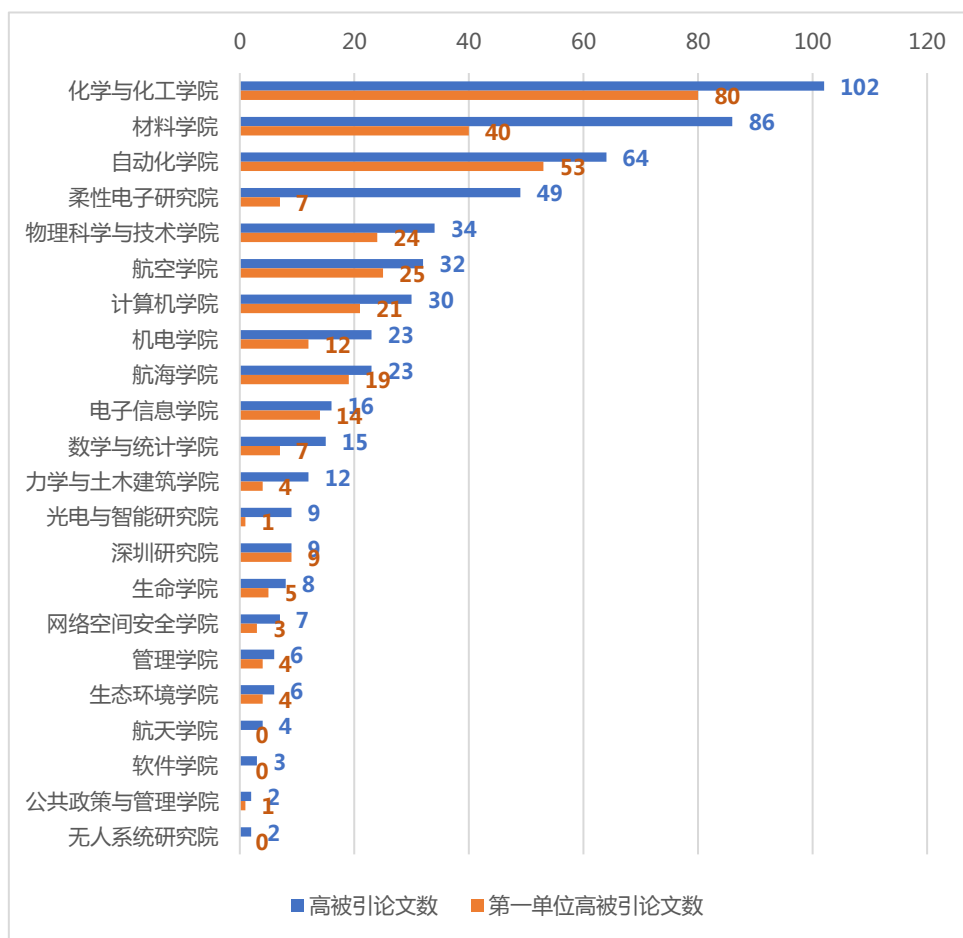


图 2-3 2021 年 11 月西北工业大学高被引论文学院分布

本期 29 篇热点论文分别来自于化学与化工学院、数学与统计学院、自动化学院及航海学院等 10 个单位。具体分布情况如图 2-4 所示。

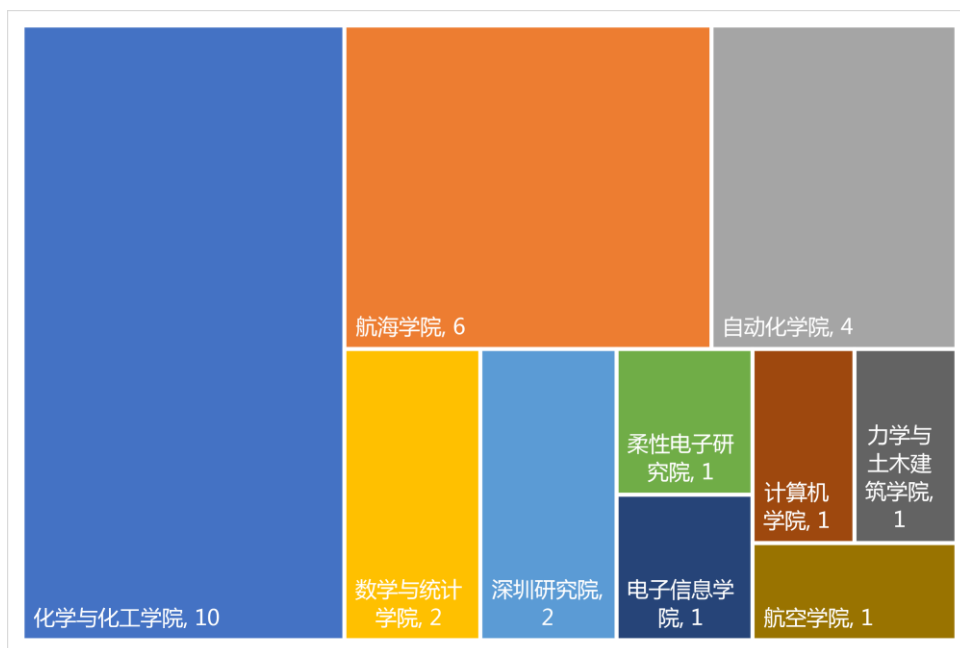


图 2-4 2021 年 11 月西北工业大学热点论文学院分布