

## Wind 资讯金融终端..2hai 版 产品使用手册

---

上海万得信息技术股份有限公司

**Shanghai Wind Information Co., Ltd.**

地 址: 上海市浦东新区福山路 33 号建工大厦 9 楼

邮编 Zip: 200120

电话 Tel: (8621) 6888 2280

传真 Fax: (8621) 6888 2281

Email: [sales@wind.com.cn](mailto:sales@wind.com.cn)

<http://www.wind.com.cn>

文档管理信息表

主题	
版本	
内容	
关键字	
参考文档	
创建时间	
创建人	
最新发布日期	

文档变更记录表

修改人	修改时间	修改内容
Wind 资讯		Wind 资讯金融终端.. 2hai 版产品使用手册

*Wind Confidential*

## 目 录

<b>1</b>	<b>WIND 资讯金融终端是什么</b> .....	<b>1</b>
<b>2</b>	<b>WIND 资讯金融终端快速入门</b> .....	<b>1</b>
2.1	登录登出.....	1
2.2	首页.....	2
2.3	菜单.....	3
2.4	键盘精灵.....	4
2.5	快捷方式.....	6
<b>3</b>	<b>行情报价</b> .....	<b>9</b>
3.1	行情全面覆盖.....	9
3.2	深度行情挖掘.....	11
<b>4</b>	<b>股票</b> .....	<b>14</b>
4.1	自选股监控.....	14
4.2	综合屏.....	14
4.3	板块报价.....	19
4.4	交易机会.....	20
4.5	深度资料.....	24
4.6	多维数据.....	25
4.7	专题统计.....	29
4.8	板块分析.....	38
4.9	资产交易.....	40
4.10	IR 管理.....	43
4.11	估值计算.....	47
4.12	机构研究.....	50
4.13	融资融券.....	51
4.14	股票质押.....	52
4.15	约定购回.....	53
<b>5</b>	<b>债券</b> .....	<b>54</b>
5.1	交易资讯.....	54
5.2	债券行情.....	55
5.3	债券指数.....	60
5.4	债券板块报价.....	61
5.5	国债期货.....	64
5.6	票据.....	68
5.7	资产支持证券.....	70
5.8	分析工具.....	70
5.9	定价分析.....	71
5.10	多维数据.....	72
<b>6</b>	<b>商品</b> .....	<b>75</b>

6.1	行情.....	75
6.2	商品指数.....	78
6.3	多维数据.....	80
6.4	分析工具.....	84
6.5	场外期权.....	87
<b>7</b>	<b>外汇.....</b>	<b>88</b>
7.1	外汇新闻.....	88
7.2	国际外汇综合屏.....	89
7.3	国际交叉汇率.....	90
7.4	外汇期货综合屏.....	91
7.5	在岸人民币.....	92
7.6	离岸人民币.....	92
7.7	人民币外汇远掉.....	92
7.8	外汇价差分析.....	93
7.9	银行外汇牌价一览.....	93
7.10	汇率计算器.....	94
7.11	外汇会员统计.....	95
7.12	外汇交易统计.....	95
7.13	实时报价.....	96
7.14	全球经济日历.....	97
<b>8</b>	<b>基金.....</b>	<b>98</b>
8.1	基金资讯.....	98
8.2	基金日历.....	99
8.3	基金综合屏.....	100
8.4	分级基金综合分析.....	101
8.5	报价及净值排行.....	102
8.6	基金行情.....	103
8.7	深度资料 F9.....	104
8.8	FACTSHEET.....	105
8.9	基金数据浏览器.....	106
8.10	基金比较.....	108
8.11	专题统计.....	110
8.12	券商资管.....	115
8.13	阳光私募.....	117
8.14	银行理财.....	119
8.15	信托产品.....	122
8.16	保险产品.....	124
<b>9</b>	<b>指数.....</b>	<b>128</b>
9.1	股指期货.....	128
9.2	分析工具.....	131
9.3	股票指数.....	137
9.4	MSCI 明晟指数.....	145

9.5	FTSE 富时指数.....	146
9.6	标准普尔指数.....	147
<b>10</b>	<b>资管.....</b>	<b>148</b>
10.1	资管系统.....	148
10.2	投资组合.....	148
10.3	策略模型.....	149
10.4	超级交易.....	149
10.5	模拟交易.....	150
10.6	估值核算.....	150
10.7	行业动态.....	151
<b>11</b>	<b>新闻.....</b>	<b>152</b>
11.1	财经新闻.....	152
11.2	公司公告.....	154
11.3	证券研究报告平台.....	155
<b>12</b>	<b>宏观.....</b>	<b>156</b>
12.1	EDB 数据库.....	156
12.2	全球经济日历.....	157
12.3	宏观行业专题报表.....	157
<b>13</b>	<b>EXCEL 插件.....</b>	<b>158</b>
13.1	个性化需求解决方案.....	158
13.2	函数规范统一、简洁易用.....	159
13.3	丰富的应用模板.....	159
<b>14</b>	<b>IWIND 社区平台.....</b>	<b>159</b>
14.1	IWIND MESSENGER.....	160
14.2	3C 中国财经会议.....	161
14.3	万得大学.....	162
<b>15</b>	<b>辅助功能.....</b>	<b>163</b>
15.1	WP 灵活屏.....	163
15.2	WIND 搜索.....	164
<b>16</b>	<b>公司介绍.....</b>	<b>164</b>

## 1 Wind 资讯金融终端是什么

Wind 资讯金融终端..2hai 版提供最全面的全球金融市场数据与信息。Wind 资讯金融终端覆盖股票、债券、商品、外汇、基金、指数、权证、资管、量化、新闻、宏观等多项品种，7\*24\*365 不间断的为金融机构、政府组织、企业、媒体提供准确、及时、完整的金融数据资讯。

## 2 Wind 资讯金融终端快速入门

### 2.1 登录登出

首次登录，双击“Wind 资讯金融终端”的图标，输入用户名和密码，即能登录进入 Wind 资讯金融终端。



## 2.2 首页

进入 Wind 资讯金融终端，首页清晰的展示了各个品种及功能列表。点击功能列表，即能进入各功能模块。

The screenshot shows the Wind Financial Terminal homepage. At the top, there's a navigation bar with tabs for '沪深综合屏', '全部A股', '分时走势', '历史走势', '深度资料', and '自选屏监控'. Below this is a '首页' (Home) section with a grid of quick links for '股票' (Stocks), '债券' (Bonds), '商品' (Commodities), '外汇' (FX), '基金' (Funds), '指数' (Indices), and '新闻' (News). The main content area is divided into several sections: '行情资讯' (Market News) with a table of market indices, '多维数据' (Multi-dimensional Data) with various data sources, '专题统计' (Special Statistics) for different market segments, and '专项应用' (Special Applications) for specific financial tasks. A large central banner advertises 'CFETS 债券报价' (CFETS Bond Quotes) with the slogan '化繁为简 全新蜕变' (Simplify complexity, complete transformation). Below the banner are four news snippets related to financial conferences and university courses. At the bottom, a market summary bar displays key indices: 沪深: 2832.89 (+0.78), 591.10亿, 深: 9801.32 (+10.84), 1063.69亿, 港: 20084.73 (-72.08), 233.00亿, 台指: 8156.19 (+24.36), 387.88亿, and 伦敦: 1564.50 (+4.00). The time is 11:03:31.

### 2.3 菜单

点击菜单栏可以直接进入相应功能模块。

The screenshot displays the Wind financial terminal interface. On the left, a vertical menu lists various categories such as '我的' (My), '股票' (Stocks), '债券' (Bonds), '商品' (Commodities), '外汇' (Forex), '基金' (Funds), '指数' (Indices), '新闻' (News), '宏观' (Macro), '资管' (Asset Management), '量化' (Quantitative), and '市场' (Market). A sub-menu is open under '股票', listing options like '自选股监控 (F6)', '综合屏', '板块报价', '综合排名', '交易机会', '多维数据', '沪深股市专题统计', '新三板专题统计', '区域股权专题统计', '香港股市专题统计', '台湾股市专题统计', '资产交易', 'IR管理', '估值计算', '机构专题', '融资融券', '股票质押', and '约定购回'. The main content area features a large advertisement for 'CFETS债券报价' (CFETS Bond Pricing) with the slogan '化繁为简 全新蜕变' (Simplify complexity, complete transformation). Below the ad, there are several news snippets, including '3C中国财经会议' and '万得大学公开课'. At the bottom, a status bar shows market data for Shanghai (沪), Shenzhen (深), Hong Kong (港), and Germany (德国), along with the current time and date.



## 2.4 键盘精灵

在键盘精灵输入证券代码、中文拼音或首字符，可以直接进入证券行情界面。例如：输入 600000，回车，进入“浦发银行”行情界面。

The screenshot displays the Wind Financial Terminal interface. The top navigation bar includes tabs for '股票', '债券', '商品', '外汇', '基金', '指数', '新闻', '宏观', '资管', '量化', and '市场'. The left sidebar contains a '我的' (My) section with various market-related links. The main content area features a large article titled '新三板专题统计' (New三板专题统计) with a sub-headline '增发统计' (增发统计). The right sidebar contains a '主编辑' (Main Editor) section with a user profile and several service icons like 'Messenger', '3C会议', '旗舰店', '场外期权', '量化平台', '群英会', 'Wind大学', and '移动APP'. At the bottom, a search bar is visible with a dropdown list of search results for '600000', including '浦发银行' (Pudong Bank) and other related entities.

键盘精灵输入功能简称，可以直接进入功能界面。

例如：输入“GPSJLLQ”或者“EDE”，回车，进入“股票数据浏览器”界面。

Wind 资讯金融终端..zhai

我的 股票 债券 商品 外汇 基金 指数 新闻 宏观 资管 量化 市场

1 沪深综合屏 60 全部A股 分时走势 历史数据 F6 自选股监控 0 全球市场

首页 +

股票 Stock  
债券 Bond  
商品 Commodity  
外汇 FX  
基金 Fund  
指数 Index  
新闻 News  
宏观 Macro & Industry  
资管 Portfolio  
量化 Quant  
市场 Market  
我的主页 My Homepage

行情资讯  
综合屏 板块报价 综合排名 新闻资讯 交易机会  
全球市场概览 0 自选股监控 06  
沪深股票综合屏 1 新三板综合屏 NEEQ  
香港股票综合屏 2 沪深通监控 SHSC  
美国股票综合屏 7 股指期货综合屏 6  
自定义综合屏 WW Wind灵活屏 WP

多维数据  
深度资料 F9 行业中心 WI  
数据浏览器 EDE 板块数据浏览器 SEE  
财务对比 FA 板块财务对比 SFA  
行情序列 HPS 板块行情序列 SES  
条件选股 EQS

专题统计  
沪深股市 新三板 区域股权 香港股市 台湾市场  
市场概况 SMO 一级市场 SPM  
二级市场 SSM 公司研究 SCR  
公司财务 SCF 盈利预测 SEST  
机构研究 SIR 并购重组 SMA

专项应用  
资产交易 IR管理 估值工具 机构专题  
中国并购库 MA 中国PEVC库 PEVC  
中国企业库 CEL 企业排行榜 ERDB  
股权激励速通 ECM 债券融资速通 DCM  
投行业务排行榜 IBR 人物库 PEOP

金融创新  
融资融券 股票质押 约定购回  
两融交易数据 MMO 标的物与担保物 MUC  
标的物重大事件 MUCE 公司行动事件汇总 CAC  
融资融券公告 MSA 融资融券研报 MRR

我要服务  
移动APP  
意见反馈

免责声明

任琛 ren.Alice@wind.com.cn  
Messenger 3C会议  
旗舰店 场外期权  
量化平台 群英会  
Wind大学 移动APP

增发统计  
新三板专题统计  
点击详情

3C中国财经会议  
宽货币+紧信用格局下的大类资产配置交流会  
董德志(宏观经济首席分析师) 国信证券  
05月31日(周二) 15:30-16:30

3C中国财经会议  
六月金融组合拳  
各行证券分析师(非) 非  
05月31日(周二) 15:30-16:30

万得大学公开课  
B008:【债券投资】多品种数据的个性化灵活调用一  
地点北京  
06月02日(周四) 16:30-17:20

Wind 资讯 金融终端  
EDE 股票数据浏览器  
EDE.N EMPIRE DISTRICT ELECTRIC CO  
EDE.AX EDEN ENERGY LTD  
EDE.TO EDGE RESOURCES  
EDEN.O EDEN BIOSCIENCE CORP  
EDEPD.N EMPIRE DISTRICT ELECT 8.5% PFD  
EP.O EDELMAN FINANCIAL GROUP INC (THE)  
EDEN.L EDEN  
EDEN.PA EDEMRD  
EDELPA.CHL EDELPA  
找不到, 按搜索...

沪: 2822.45 +1.40 1155.87亿 深: 9768.84 -44.79 2178.88亿 港: 20629.39 +52.62 585.23亿 德国: 10309.05  
17:26 DJ 全球股票指数: 美东时间05:25/格林威治时间09:25(道... 17:26 统计局: 按进度公开统计数据, 主动做好数据解读(Wind... 美白银: 15.955 -0.31 EDE

Wind 资讯金融终端..zhai

我的 股票 债券 商品 外汇 基金 指数 新闻 宏观 资管 量化 市场

1 沪深综合屏 60 全部A股 分时走势 历史数据 F6 自选股监控 0 全球市场

首页 +

股票 Stock  
债券 Bond  
商品 Commodity  
外汇 FX  
基金 Fund  
指数 Index  
新闻 News  
宏观 Macro & Industry  
资管 Portfolio  
量化 Quant  
市场 Market  
我的主页 My Homepage

行情资讯  
综合屏 板块报价 综合排名 新闻资讯 交易机会  
全球市场概览 0 自选股监控 06  
沪深股票综合屏 1 新三板综合屏 NEEQ  
香港股票综合屏 2 沪深通监控 SHSC  
美国股票综合屏 7 股指期货综合屏 6  
自定义综合屏 WW Wind灵活屏 WP

多维数据  
深度资料 F9 行业中心 WI  
数据浏览器 EDE 板块数据浏览器 SEE  
财务对比 FA 板块财务对比 SFA  
行情序列 HPS 板块行情序列 SES  
条件选股 EQS

专题统计  
沪深股市 新三板 区域股权 香港股市 台湾市场  
市场概况 SMO 一级市场 SPM  
二级市场 SSM 公司研究 SCR  
公司财务 SCF 盈利预测 SEST  
机构研究 SIR 并购重组 SMA

专项应用  
资产交易 IR管理 估值工具 机构专题  
中国并购库 MA 中国PEVC库 PEVC  
中国企业库 CEL 企业排行榜 ERDB  
股权激励速通 ECM 债券融资速通 DCM  
投行业务排行榜 IBR 人物库 PEOP

金融创新  
融资融券 股票质押 约定购回  
两融交易数据 MMO 标的物与担保物 MUC  
标的物重大事件 MUCE 公司行动事件汇总 CAC  
融资融券公告 MSA 融资融券研报 MRR

我要服务  
移动APP  
意见反馈

免责声明

任琛 ren.Alice@wind.com.cn  
Messenger 3C会议  
旗舰店 场外期权  
量化平台 群英会  
Wind大学 移动APP

增发统计  
新三板专题统计  
点击详情

3C中国财经会议  
宽货币+紧信用格局下的大类资产配置交流会  
董德志(宏观经济首席分析师) 国信证券  
05月31日(周二) 15:30-16:30

3C中国财经会议  
六月金融组合拳  
各行证券分析师(非) 非  
05月31日(周二) 15:30-16:30

万得大学公开课  
B008:【债券投资】多品种数据的个性化灵活调用一  
地点北京  
06月02日(周四) 16:30-17:20

Wind 资讯 金融终端  
EDE 股票数据浏览器  
EDE.N EMPIRE DISTRICT ELECTRIC CO  
EDE.AX EDEN ENERGY LTD  
EDE.TO EDGE RESOURCES  
EDEN.O EDEN BIOSCIENCE CORP  
EDEPD.N EMPIRE DISTRICT ELECT 8.5% PFD  
EP.O EDELMAN FINANCIAL GROUP INC (THE)  
EDEN.L EDEN  
EDEN.PA EDEMRD  
EDELPA.CHL EDELPA  
找不到, 按搜索...

沪: 2822.45 +1.40 1155.87亿 深: 9768.84 -44.79 2178.88亿 港: 20629.39 +52.62 585.23亿 台指: 8535.87 +72.26 769.62亿 三三: 17:31:42  
17:31 DJ 数据速速: 欧盟5月份经济景气指数上升, 未理会政治... 17:31 国债市场收益率(5月30日) (Wind资讯) 美白银: 15.955 -0.31 EDE

提取数据 导出数据excel 新建sheet页 保存模板 删除指标 指标管理 修改参数 隐藏参数 默认参数 数据统计 使用帮助 视频教程

待选指标: Wind模板 我的模板

收盘行情  
52周市场表现  
估值指标  
经营概况(报告期)  
财务摘要(报告期)  
经营概况(单季度)  
财务摘要(单季度)  
盈利能力指标  
成长能力指标  
营运能力指标  
偿债能力指标  
盈利能力指标  
投资评级调整  
盈利预测与投资评级

序号	证券代码	证券简称	前收盘价 [交易日期] [复权方式] [单位]元	最新收盘价 [交易日期] [复权方式] [单位]元	开盘价 [交易日期] [复权方式] [单位]元	最高价 [交易日期] [复权方式] [单位]元	最低价 [交易日期] [复权方式] [单位]元	收盘价 [交易日期] [复权方式] [单位]元	涨跌幅 [交易日期] [单位] %
1	600000	浦发银行	17.7400	17.8400	17.9700	17.6800	17.9500	17.9500	
2	600004	白云机场	11.9600	11.9500	12.0100	11.8700	11.9000	11.9000	
3	600005	武钢股份	2.8800	2.8500	2.8600	2.8200	2.8400	2.8400	
4	600006	东风汽车	6.2300	6.2000	6.2200	6.0100	6.0900	6.0900	
5	600007	中国国贸	17.6800	17.6500	17.6900	16.9900	17.1300	17.1300	
6	600008	首创股份	3.8300	3.8300	3.8800	3.7800	3.8300	3.8300	
7	600009	上海机场	26.9600	26.9600	27.1000	26.8000	27.0000	27.0000	
8	600010	包钢股份	2.8500	2.8100	2.9400	2.7900	2.8500	2.8500	
9	600011	华能国际	7.2700	7.3000	7.3300	7.2400	7.3200	7.3200	
10	600012	皖通高速	14.2700	14.3500	15.1000	14.1500	14.7200	14.7200	
11	600015	华夏银行	9.9200	9.9300	9.9600	9.8600	9.9500	9.9500	
12	600016	民生银行	8.9100	8.9100	8.9600	8.8300	8.9500	8.9500	
13	600017	日照港	4.1300	4.1300	4.1400	4.0900	4.1000	4.1000	
14	600018	上海集团	5.0700	5.0800	5.1200	5.0200	5.1100	5.1100	
15	600019	宝钢股份	5.2100	5.1800	5.2100	5.1400	5.1800	5.1800	
16	600020	中原高速	4.4000	4.4100	4.4500	4.3600	4.4000	4.4000	
17	600021	上海电力	10.2900	10.3800	10.3000	10.2000	10.2500	10.2500	
18	600022	山东钢铁	2.3900	2.3800	2.3900	2.3600	2.3700	2.3700	
19	600023	浙能电力	5.1800	5.1800	5.1900	5.1500	5.1700	5.1700	
20	600026	中海发展	6.0700	6.0200	6.0700	5.9800	6.0000	6.0000	
21	600027	华电国际	5.1200	5.1300	5.1500	5.0900	5.1300	5.1300	
22	600028	中国石化	4.7400	4.7300	4.7700	4.7200	4.7500	4.7500	
23	600029	南方航空	6.6900	6.6400	6.6400	6.5000	6.5500	6.5500	
24	600030	中信证券	15.5200	15.4500	15.7100	15.3000	15.6700	15.6700	
25	600031	三一重工	4.9200	4.9300	4.9400	4.8800	4.9200	4.9200	
26	600033	福建高速	3.1600	3.1500	3.1900	3.1400	3.1600	3.1600	
27	600035	楚天高速	5.1500	5.1500	5.1500	5.1500	5.1500	5.1500	
28	600036	招商银行	17.6600	17.7500	17.8700	17.6200	17.8400	17.8400	
29	600037	歌华有线	14.4600	14.4000	14.6000	14.2200	14.3200	14.3200	
30	600038	中直股份	37.8700	37.6300	38.3000	37.2000	37.9100	37.9100	
31	600039	四川路桥	3.7300	3.7300	3.7600	3.6900	3.7400	3.7400	
32	600048	保利地产	8.2300	8.2300	8.2800	8.1500	8.1900	8.1900	

输入代码 Sheet1 | 上证A股 收盘行情 | 上证A股 | 52周市场表现 | 上证A股 | 上证A股

## 2.5 快捷方式

Wind 资讯金融终端提供一系列快捷方式。重要功能如下：

系统功能			
HOME	首页	CHN	设置中文语言
F1	在线服务	ENG	设置英文语言
F2\WM	即时通讯	FLSC	切换全屏显示
F3\03	上证指数	EXIT	退出应用程序
F4\04	深证成指	NSC	新建主窗口
F5\05	切换走势/K 线	RE	运行 Excel
F6\06\WL	自选股	RW	运行 Word
WS	Wind 搜索	RC	运行计算器
07	板块管理	RN	运行记事本
WP	万得灵活屏 (WindPad)	LUP	最新更新
WU	万得大学	DC	文档中心

综合行情		深度数据	
WW	自定义综合屏	IPO	新股中心
0\WEI	全球市场概览	F9\09\DES	深度资料
1\CNS	沪深股票综合屏	WI	行业中心
2\HKS	香港股票综合屏	EDE	股票数据浏览器
3\TWS	台湾股票综合屏	FA	财务纵比
7\S	美国股票综合屏	HPS	行情序列
NEEQ	新三板综合屏	EQS	条件选股
G1	全球财经纵览	SEE	板块数据浏览器
6	股指期货综合屏	SFA	板块财务纵比
ABC	AB 股实时对价	SES	板块行情序列
AHC	AH 股比价	MA	中国并购库
SHSC	沪港通监控	PEVC	中国 PEVC 库
HUC	港股美股对价	CEL	中国企业库
CSM	中国概念股监控	ERDB	企业排行榜
WAC	港股权证指南针	PEOP	人物库
WOP	期权指南针	STC	股市日历
WAC	权证指南针	CAC	公司行动事件汇总

债券行情		债券计算器	
5\CNB	债券综合屏	BC1	债券综合分析
BMCN	中国债市监控	BC2	持有期收益分析
BBQ	中介债券报价	BC3	质押式回购分析
IBQ	CFETS 债券报价	BC4	买断式回购分析-单券
TBCN	利率债综合屏	BC5	买断式回购分析-多券
CBCN	信用债综合屏	BC6	拆借分析
IRS	利率互换报价	QMA	报价深度分析
IMM	货币市场概览	PMS	债券组合管理
CBA	可转债综合分析	BP1	固定利率债券定价

FIP	上证所固定收益平台	BP2	浮动利率债券定价
65	上证债券	BP3	含权债券定价
66	深证债券	BRA	债券风险散点图

商品行情		商品工具	
4	商品综合屏	SPAG	价差分析
8	全球商品概览	SEAG	季节图表
40	商品报价列表	COR	相关性分析
CNCO	中国商品概览	HVG	历史波动率
GOLD	黄金综合屏	REG	回归分析
SLVR	白银综合屏	CFC	商品曲线
SHFE	上期所	CSR	商品期货专题统计
DCE	大商所	FIO	期货行业透视
CZCE	郑商所	CDB	大宗商品数据库
SGE	上金所	SPMN	套利监控
WCCI	Wind 商品指数	SPAN	套利分析
WCMI	Wind 大类指数	WTT	超级交易
SHCI	上期所商品指数	OTCO	场外期权报价平台

外汇行情		外汇工具	
FX	国际外汇综合屏	FRC	汇率计算器
FXC	国际交叉汇率	FXM	外汇会员统计
FXF	外汇期货综合屏	FXT	外汇交易统计
SPDF	外汇价差分析	CMF	中国宏观预测
BFXQ	银行外汇牌价一览	ECO	全球经济日历
CFX	在岸人民币	NCBS	央行动态
CNHX	离岸人民币	NUSD	美元资讯
CFXF	人民币外汇远掉	NEUR	欧元资讯
SPDF	外汇价差分析	NAUD	澳元资讯
BFXQ	银行外汇牌价一览	NJPY	日元资讯

资产管理			
组合分析		资管交易	
PMS	组合管理	AMS	资产与投资管理系统
RISK	风险管理	WTT	超级股票交易终端
PMSC	组合对比	WTTS	模拟交易
P MSP	组合社区	CAC	公司行动事件汇总
CA	组合对比分析	ACD	证券资料
BA	组合债券分析	ACP	业绩评价
PM	组合实时监控	HFC	对冲基金头等舱

基金分析		深度数据	
9	基金综合屏	F9\09\DES	深度资料

LFA	分级基金综合分析	MFDE	基金数据浏览器
QDII	QDII 基金排行	HPS	行情序列
RHF	阳光私募排行	MFSC	基金筛选
RSAM	券商集合理财排行	MFCP	基金比较
RQFI	RQFII 基金排行	MFRB	报告工坊

指数行情		指数分析	
999	上证股票指数	6	股指期货综合屏
888	深圳股票指数	IFPR	股指期货估值计算器
555	三板股票指数	IFDR	股指期货专题统计
CBI	中债指数概览	IM	指数管理
WCCI	Wind 商品指数	IA	指数分析
WCMI	Wind 大类指数	IDE	指数数据浏览器
GICI	全球重要商品指数	IFA	指数财务纵比
SPCI	标普高盛商品指数	IQS	指数行情序列

宏观行业			
EDB	经济数据库 (EDB)	CMF	中国宏观预测
ERDB	企业排行榜	ECO	全球经济日历

### 3 行情报价

#### 3.1 行情全面覆盖

涵盖全球主要证券交易所：SSE、SZSE、CFETS、HKEX、TWSE、SGX 等。

Wind 资讯金融终端..zhai																
我的 股票 债券 商品 外汇 基金 指数 新闻 宏观 资管 量化 市场																
1 沪深综合屏 60 全部A股 分时走势 历史日线 F9 深度资料 F6 自选监控																
全球市场概览																
最新用 东京 11:25:47 北京 10:25:47 孟买 07:55:47 法兰克福 04:25:47 伦敦 03:25:47 纽约 22:25:47 芝加哥 21:25:47 均为各交易所当地时间,部分为延时行情 休市提醒																
美洲市场 (AM)						欧非中市场 (EMEA)										
名称	现价	涨跌	涨跌幅	年初至今	时间	名称	现价	涨跌	涨跌幅	年初至今	时间					
沪深综合屏	道琼斯工业指	17710.7	175.39	1.00%	1.64%	16:10	富时100	6151.40	12.90	0.21%	-1.46%	05/16				
沪深全景图	纳斯达克指数	4775.46	57.78	1.22%	-4.63%	16:00	法国CAC40	4312.28	-7.71	-0.18%	-7.00%	05/16				
全球概览	标普500	2066.66	20.05	0.98%	1.11%	16:10	德国DAX	9952.90	90.78	0.92%	-7.35%	05/13				
原指概览	多伦多300	13893.4	144.91	1.05%	6.79%	05/16	STOXX欧洲50	2801.33	-4.23	-0.15%	-9.64%	05/16				
自选股	墨西哥MXB	45843.1	440.67	0.97%	6.67%	05/16	意大利指数	19433.9	16.71	0.09%	-16.36%	05/16				
沪深股票+	阿根廷MERY	13202.5	81.02	0.62%	13.08%	05/16	西班牙IBEX35	8682.10	-39.40	-0.45%	-9.03%	05/16				
香港股票+	委内瑞拉IBC	15375.5	-6.14	-0.04%	5.40%	05/16	瑞士SMI	7925.76	39.91	0.51%	-10.12%	05/13				
新三板	IPSA智利40	3992.78	-9.94	-0.25%	8.49%	05/16	葡萄牙PSI	2458.20	4.37	0.18%	-2.62%	05/16				
债券市场	纳斯达克100	4380.48	53.95	1.25%	-4.63%	05/16	爱尔兰综指	6158.87	36.40	0.59%	-9.32%	05/16				
外汇市场+	亚太市场 (AP)						大中华地区 (GC)									
商品期货+	日经225	16604.7	138.34	0.84%	-12.76%	11:10	上证综指	2842.24	-8.62	-0.30%	-19.69%	10:25				
期权市场	韩国综合指数	1965.97	-1.45	-0.07%	0.24%	11:10	深证成指	9866.60	-43.48	-0.44%	-22.09%	10:25				
美国股票+	孟买SENSEX30	25653.2	163.66	0.64%	-1.78%	05/16	沪深300	3081.68	-13.63	-0.44%	-17.40%	10:25				
台湾股票	澳洲标普200	5358.95	29.96	0.56%	1.19%	05/16	中小板指	6481.85	-30.68	-0.47%	-22.78%	10:25				
基金市场+	新西兰NZ50	6914.13	-2.44	-0.04%	9.33%	05/16	创业板指	2044.42	-13.44	-0.65%	-24.67%	10:25				
指数行情+	富时新加坡STI	2744.40	0.14	0.01%	-4.80%	10:10	恒生指数	19900.6	16.65	0.08%	-9.19%	10:10				
自定义	泰国综指	1397.63	2.94	0.21%	8.51%	05/16	恒生国企指数	8337.38	24.77	0.30%	-13.70%	10:10				
	雅加达综指	-	0.00	0.00%	3.67%	09:19	恒生红筹指数	3497.47	-16.11	-0.46%	-13.69%	10:10				
	富时吉隆坡综	1629.42	8.21	0.51%	-3.73%	10:10	中华120	4458.18	-12.93	-0.29%	-11.62%	10:25				
	马尼拉综指	7511.74	74.95	1.01%	8.05%	05/16	台湾加权指数	8060.79	-6.81	-0.08%	-3.33%	10:10				
	全球主要商品 (GLCO)						重要汇率 (FX)									
	现货黄金	1279.09	6.39	0.50%	20.55%	10:25	美元兑人民币	6.5192	-0.0017	-0.03%	0.39%	10:25				
	现货白银	17.24	0.13	0.76%	24.71%	10:25	美元兑离岸人	6.5404	-0.0087	-0.13%	-0.43%	10:25				
	COMEX黄金	1280.1	5.9	0.46%	20.71%	22:10	美元指数	94.4687	-0.1028	-0.11%	-4.29%	10:25				
	COMEX白银	17.270	0.116	0.68%	24.92%	22:08	欧元兑美元	1.1318	0.0004	0.04%	4.27%	10:25				
	SHFE黄金	270.80	0.80	0.30%	19.80%	10:14	美元兑日元	108.990	-0.0700	-0.06%	-9.33%	10:25				
	SHFE白银	3819	23	0.61%	16.08%	10:15	英镑兑美元	1.4484	0.0074	0.51%	-1.70%	10:25				
	ICE布油	49.21	0.24	0.49%	30.88%	03:08	美元兑加元	1.2871	-0.0023	-0.18%	-6.96%	10:25				
	NYMEX原油	48.8500	0.4300	0.89%	31.78%	22:10	澳元兑美元	0.7361	0.0070	0.96%	0.99%	10:25				
	LME铜	4665.00	10.50	0.23%	-0.51%	03:09	新西兰元兑美	0.6826	0.0042	0.62%	0.00%	10:25				
	LME铝	1555.50	5.50	0.35%	3.63%	03:10	美元兑瑞郎	0.9774	-0.0001	-0.01%	-2.51%	10:25				
沪:	2842.24	-8.62	451.12亿	深:	9866.60	-43.48	943.96亿	创:	2044.42	-13.44	64.39亿	指:	4775.46	+57.78	+1.22%	10:25:47
10:25	工信部召开IT界座谈会,听取软件业十三五规划意见(Win...)						10:25	*DJ 阳光油砂:第一季度未派股息(道琼斯)				美原油:	48.8500	+0.43		10:25:47

涵盖全球主要商品交易所：SHFE、DCE、CZCE、 CFFEX、 SGE、LME 等。

Wind 资讯金融终端..zhai

我的 股票 债券 商品 外汇 基金 指数 新闻 宏观 资管 量化 市场

1 沪深综合屏 60 全部A股 分时走势 历史走势 F9 家族资料 F6 自选跟踪

全球商品概览

名称	现价	涨跌	涨跌幅	成交量	持仓量	年初至	时间
现货黄金	1279.63	6.38	0.50%	0.00	0	20.55	10:
现货白银	17.24	0.13	0.75%	0.00	0	24.71	10:
COMEX黄	1280.60	0.47%	11724	33012	20.72	22:	
COMEX白	17.27	0.116	0.68%	3694	13874	24.92	22:
SHFE黄金	270.8	0.80	0.30%	21.01	27402	19.80	10:
SHFE白银	3819	23	0.61%	35.22	50819	16.08	10:
SGE黄金T	268.4	0.67	0.25%	56928	22010	20.39	10:
SGE白银T	3694	21.00	0.57%	22987	57742	15.08	10:
SGE黄金9	268.6	-0.70	-0.26	4056	0	20.55	10:

基本金属

名称	现价	涨跌	涨跌幅	成交量	持仓量	年初至	时间
LME铜	4665	10.50	0.23%	775.0	0	-0.51	03:
SHFE铜	35750	310	0.87%	22.38	32202	-2.22	10:
COMEX铜	2.095	0.006	0.28%	4280	13526	-1.90	22:
LME铝	1555	5.50	0.35%	297.0	0	3.63%	03:
SHFE铝	12330	170	1.40%	14.12	27444	13.96	10:
LME锌	1892	-6.00	-0.32	504.0	0	17.73	03:
SHFE锌	15100	30	0.20%	21.90	19521	12.35	10:
LME铅	1740	-6.00	-0.34	2.00	0	-2.38	02:
SHFE铅	12915	50	0.39%	3684	17610	-1.94	10:
SHFE镍	2054	1	0.05%	328.5	34598	15.13	10:

农产品

名称	现价	涨跌	涨跌幅	成交量	持仓量	年初至	时间
CBOT大豆	1064	-0.25	-0.02	2434	39059	23.18	21:1
DCE豆一	3660	62	1.72%	24.21	26672	1.10%	10:
CBOT玉米	392.0	-2.00	-0.51	1823	61295	9.42%	21:1
DCE玉米	1548	2	0.13%	17.26	10516	-18.35	10:
CBOT小麦	473.2	-1.50	-0.32	693.0	23986	0.69%	21:
CZCE强麦	2680	1	0.04%	488	12168	-7.30	10:
ICE2号棉	61.15	0.16	0.26%	175.0	10078	-3.43	22:
CZCE棉花	12395	30	0.24%	18.64	27146	8.73%	10:
CZCE白糖	5578	-4	-0.07	39.71	78582	-1.54	10:
ICE11号糖	16.89	0.15	0.90%	47486	39493	11.05	12:

农产品

名称	现价	涨跌	涨跌幅	成交量	持仓量	年初至	时间
SPTAUUSD0Z【现货黄金】	1278.95	0.49%	0.57%				
			0.43%				
			0.29%				
			0.14%				
			0.08%				
			0.14%				
			0.29%				
			0.43%				
			0.57%				

标普高富商品全收益指数

沪深: 2840.98 -9.88 457.21亿 率: 9863.59 -46.49 955.13亿 创业: 2043.81 -14.05 65.41亿 港: 19902.20 +18.25 145.23亿 三三 10:26:41

10:25 DJ 全球股票指数: 美东时间22:25/格林威治时间02:25(通... 10:25 工信部召开开屏座谈会, 听取软件行业十三五规划意见(Win... 美白银: 17.270 +0.12

覆盖全球市场指数：S&P、MSCI、S&P 及亚洲、欧洲、美洲、大洋洲等市场指数。

Wind 资讯金融终端..zhai

我的 股票 债券 商品 外汇 基金 指数 新闻 宏观 资管 量化 市场

1 沪深综合屏 60 全部A股 分时走势 历史走势 F9 家族资料 F6 自选跟踪

全球市场概览

代码	名称	现价	涨跌	涨跌幅	年初至	时间
816000	标普中国A股	2616.8	-8.18	-0.31	-17.09	10:14
816000	标普中国A股	2150.3	20.69	0.97%	-21.57	05/16
816000	标普中国A股	2535.4	24.40	0.97%	-21.46	05/16
816000	标普中国A股	3000.2	27.37	0.92%	-22.56	05/16
816000	标普中国A股	3544.7	32.34	0.92%	-22.43	05/16
816000	标普中国A股	3915.2	18.11	0.46%	-15.82	05/16
816000	标普中国A股	5285.6	24.45	0.46%	-15.67	05/16
816000	标普中国A股	2788.7	12.35	0.44%	-13.21	05/16
816000	标普中国A股	3258.5	21.29	0.66%	-16.69	05/16
816000	标普中国A股	2788.7	12.35	0.44%	-13.21	05/16

标普中国A股全市场一级行业指数

代码	名称	现价	涨跌	涨跌幅	年初至	时间
841000	标普中国A股	1647.1	12.81	0.78%	-17.08	05/16
841500	标普中国A股	2669.9	51.38	1.96%	-19.30	05/16
842000	标普中国A股	3047.7	41.46	1.38%	-24.71	05/16
842500	标普中国A股	4662.4	63.07	1.37%	-21.34	05/16
843000	标普中国A股	4073.6	75.23	1.88%	-9.33%	05/16
843500	标普中国A股	6696.3	91.43	1.38%	-19.94	05/16
844000	标普中国A股	3458.8	11.90	0.35%	-15.64	05/16
844500	标普中国A股	4490.7	86.05	1.95%	-25.19	05/16
845000	标普中国A股	2544.8	24.43	0.97%	-32.47	05/16

标普中国A股全市场二级行业指数

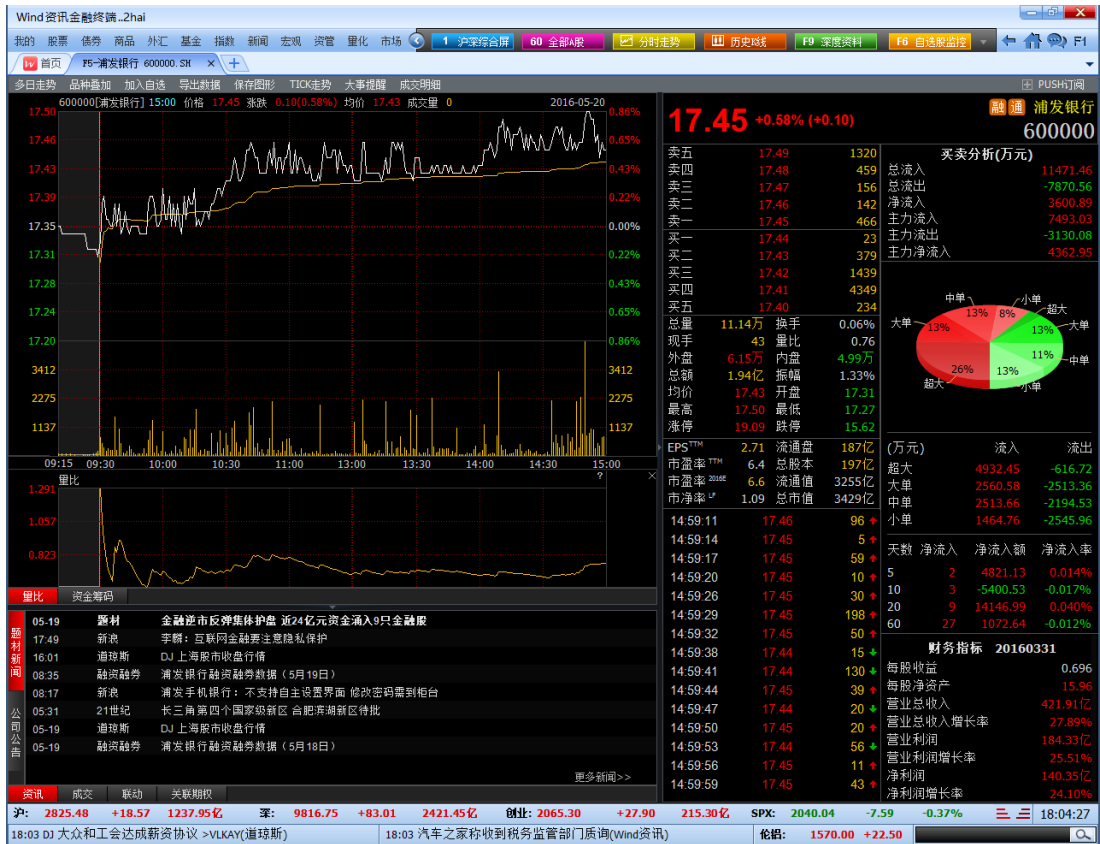
代码	名称	现价	涨跌	涨跌幅	年初至	时间
831000	标普中国A股	1521.1	16.41	1.09%	-11.51	10:14
831500	标普中国A股	1453.4	8.08	0.56%	-14.47	10:14
832000	标普中国A股	2033.3	-9.33	-0.46	-25.74	10:14
832500	标普中国A股	3046.3	-17.87	-0.58	-20.89	10:14
833000	标普中国A股	5494.9	-22.69	-0.41	-3.44%	10:14
833500	标普中国A股	5453.4	-18.65	-0.34	-17.19	10:14
834000	标普中国A股	4081.2	-17.24	-0.42	-12.05	10:14
834500	标普中国A股	1991.8	-3.63	-0.18	-24.01	10:14
835000	标普中国A股	1495.4	-17.86	-1.18	-32.33	10:14

沪深: 2841.85 -9.01 472.24亿 率: 9872.88 -37.20 982.81亿 创业: 2046.90 -10.96 67.53亿 德国: 9952.90 +90.78 +0.92% 三三 10:29:34

10:28 上海将在全国率先启动电、水、气三表集抄(Wind资讯) 10:27 国信证券: 二季度债市将带来不错回报, 7-8月10年国债... 美白银: 17.275 +0.12

### 3.2 深度行情挖掘

提供多市场的专业单公司 F5 行情监控界面。





提供强大的跨市场行情监控工具：0-9 综合屏、AH 股对照、美港股对照等。



提供自定义行情监控：多模式 06，手机同步自选。



提供行情监控功能，把握交易机会：91-96 深度实时行情挖掘。

Wind 资讯金融终端..zhai
1 沪深综合 60 全部A股 分时走势 历史走势 F9 深度资料 F6 自选股监控

**相关推荐**

代码	名称	连买天数	净买金额	净买率
88402	技术分析 (91)	-1	1.38亿	-0.0372%
88403	事件驱动 (92)	-10	1.44亿	-0.0490%
88403	价值挖掘 (94)	-1	4.77亿	-0.0397%
88403	市场特征 (95)	-4	1247.67万	-0.0034%
88403	股指期货 (96)	-10	1.75亿	-0.0509%
88403	机构股票池	-10	5553.37万	-0.0310%
88403	风电发电	-8	2110.07万	-0.0144%
88403	锂电池指	-1	8.73亿	-0.1972%
88404	太阳能发	-10	2.30亿	-0.0791%
88404	核能核电	-1	2764.96万	-0.0093%
88405	海南旅游	-4	1.11亿	-0.0635%
88405	新材料指	-2	5223.65万	-0.0329%
88406	生物育种	-1	5013.88万	-0.0632%

代码	名称	涨跌幅	连买天数	净买金额	净买率
00040	许继电气	-1.48%	-3	1482.86万	-0.1369%
00058	东北电气	-2.82%	-5	815.62万	-0.2425%
00068	东方电子	-0.61%	-1	134.32万	-0.0279%
00202	思源电气	-0.88%	-1	626.30万	-0.1074%
00205	威尔泰	-1.94%	-22	268.59万	-0.0877%
00209	金智科技	1.15%	-1	212.76万	-0.0439%
00212	科陆电子	-0.83%	-1	328.78万	-0.0506%
00212	荣信股份	-1.37%	-7	748.90万	-0.0994%
00216	智光电气	-1.14%	-1	41.31万	-0.0129%
00218	海得控制	3.75%	2	315.16万	0.1011%
00222	奥特迅	-1.12%	-1	412.95万	-0.0624%
00232	理工环科	-1.18%	-1	238.16万	-0.0895%
00233	积成电子	2.40%	2	593.66万	0.1315%
00235	北京科锐	1.82%	-1	279.96万	-0.0857%

**行业板块** WIND热门概念板块

884028[智能电网指数] 10:34 价格 2763.81 涨跌 -2.17(-0.08%) 均价 0.00 成交额 9.53%

**智能电网板块成分股资金流向**

类型	买筹	卖筹
大单成交	7.98亿	9.34亿
中单成交	8.84亿	8.88亿
小单成交	6.78亿	5.34亿

连买天数	-1
净买金额	1.38亿
净买率	-0.0372%
5日内买入天数	2
5日内净买金额	5.95亿
5日内净买率	-0.1608%
20日内买入天数	4
20日内净买金额	63.83亿
20日内净买率	-1.7251%
60日内买入天数	15
60日内净买金额	143.88亿
60日内净买率	-3.8885%

沪: 2846.59 -4.27 496.35亿 深: 9896.38 -13.70 1027.99亿 创业板: 2052.49 -5.37 70.65亿 法国: 4312.28 -7.71 -0.18%

10:34 D) 更新工银标准将收购巴克莱旗下伦敦金库 >BCS(道琼斯) 10:28 上海将在全国率先启动电、水、气三表集抄(Wind资讯) 轮胎: 1555.50 +5.50

### 4 股票

证券覆盖：中国大陆 A 股、B 股、三板股票；港股、台股；全球中国概念股，S&P500 成分股，FT100 成分股；50 万家非上市公司，PE/VC。

#### 4.1 自选股监控

提供多种版式，展示自选股的实时行情、历史 K 线、公司新闻、公告、研报等。



#### 4.2 综合屏

##### ■ 全球市场概览(0)

展示全球主要市场的股票指数、大宗商品、外汇的行情报价。



### ■ 沪深股票综合屏(1)

展示沪深市场的重要指数、主题行业指数、概念板块、板块成分的行报价，以及新闻、股市日历、新股中心等。



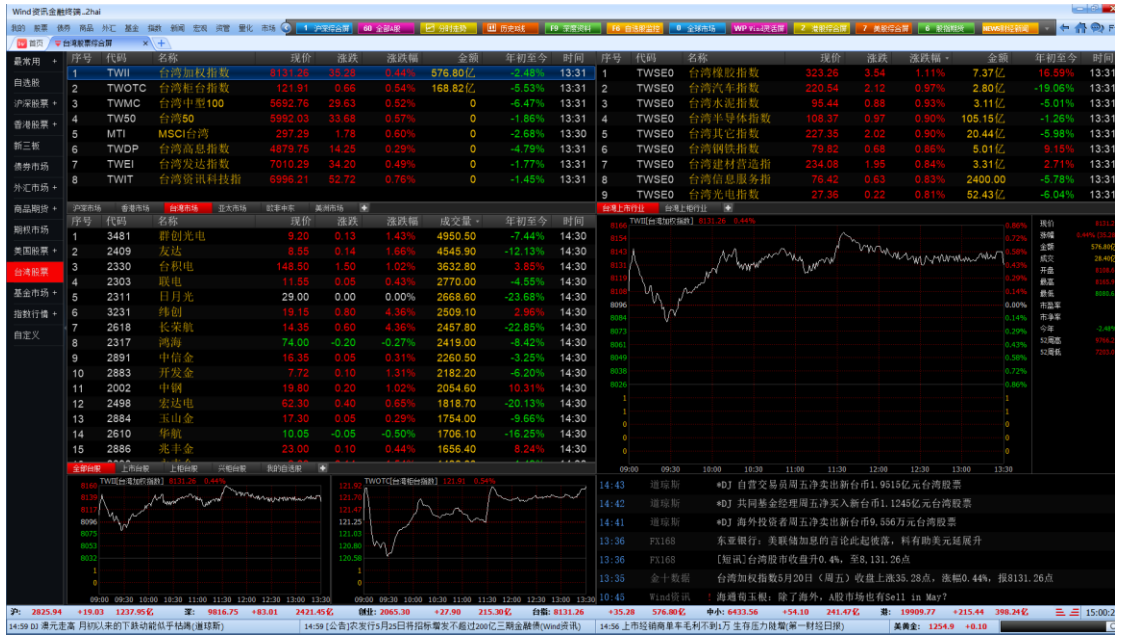
### ■ 港股综合屏(2)

展示香港市场的重要指数、主题行业指数、概念板块、板块成分的行报价，以及相关新闻。



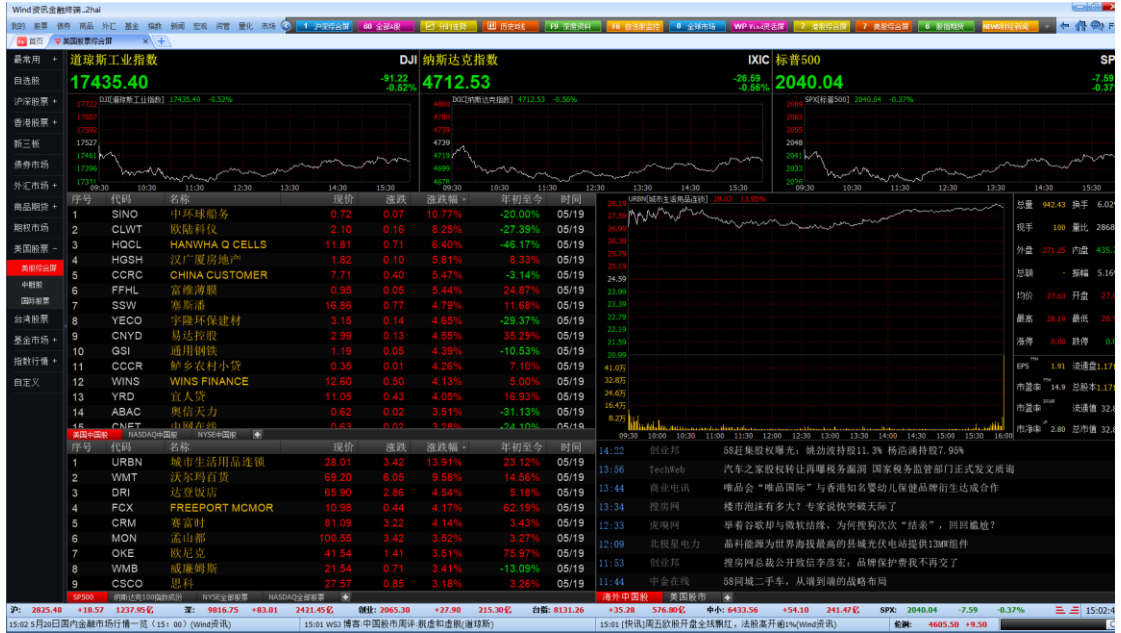
台股综合屏(3)

展示台湾市场的重要指数、主题行业指数、概念板块、板块成分的行情报价，以及相关新闻。



美国股票行情(7)

展示美国市场的重要指数、主题行业指数、概念板块、板块成分的行情报价，以及相关新闻。



■ AH 股实时对价 (AHC)

对比展示同时在 A 股和 H 股上市的股票行情走势。



■ 中国概念股监控 (CSM)

展示在美国及全球上市的中国概念股的行情和新闻。



### AB 股实时对价 (ABC)

对比展示同时在 A 股和 B 股上市的股票行情走势。



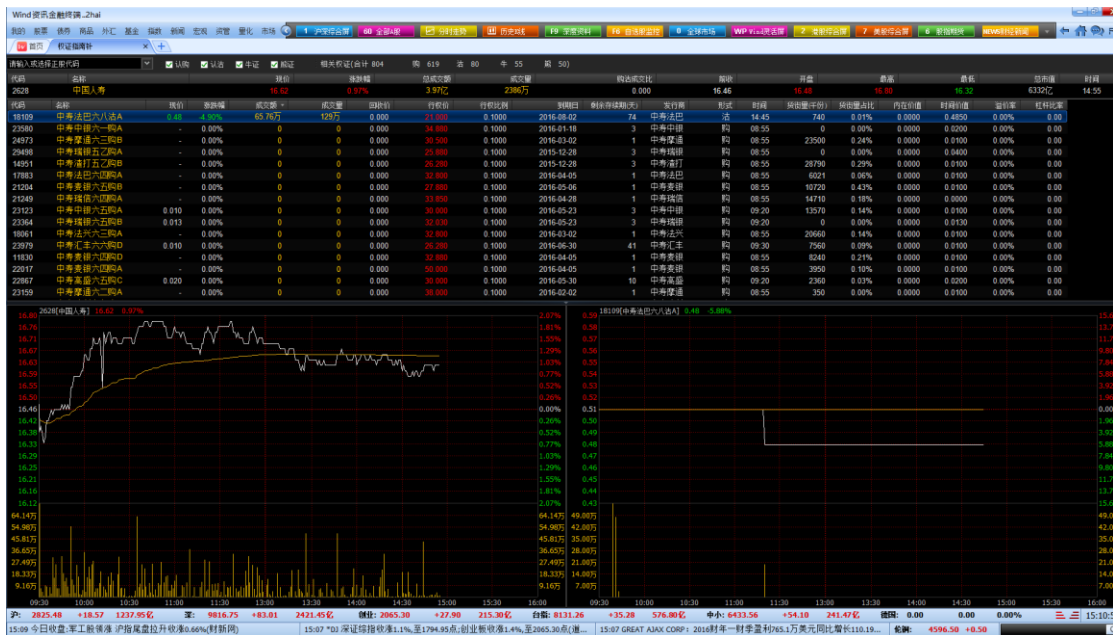
### 港股美股对价 (HUC)

对比展示同时在港股和美股上市的股票行情走势。



### ■ 港股权证指南针(WAC)

展示香港认购认沽权证和牛熊证的行情走势。



### 4.3 板块报价

展示全部 A 股的报价列表、分时同列和综合排名。





综合排名

展示全部 A 股的报价列表、分时同列和综合排名。



4.4 交易机会

资金分析 (91)

展示板块和个股的资金流向和资金筹码。



### ■ 事件驱动 (93)

展示对今日行情有影响的题材内容和相关股票。



### ■ 市场特征 (95)

从市场信心、市场活跃度、板块轮动三个角度描述市场特征。



期指策略 (96)

展示均线多空策略、基差多空策略、现货形态多空策略的开平仓信号。



技术掘金 (92)

展示创新高、上升通道、日内强势股等技术角度筛选的股票，并可对日内强势股进行实时筛选。



■ 价值挖掘 (94)

从价值发现、强势股东、行业龙头等角度挖掘的股票池。



### 4.5 深度资料

首页、菜单或快捷方式 F9 进入。

提供公司运营、公司财务、股东及投资者、行情交易、预测评级、估值定价、公司事件、新闻公告等深度资料。

**道博股份 [600136.SH]**

**公司简介**  
 公司原是一家主营业务为铁矿石贸易、学生公寓的租赁及运营管理、房地产销售服务的企业，2015年经过重大资产重组后，公司将主营文化业务，含电视剧业务及艺人经纪业务等。公司曾连续三年被武汉市人民政府认定为本市50户重点企业之一。

**关键指标**

总市值(亿元)	116.29
总股本(亿股)	4.87
PE(TTM)	216.24
PE(LYR)	217.48
PB(MRQ)	5.16
PS(TTM)	27.40

**公司信息**

公司名称: 武汉道博股份有限公司  
 所属行业: 广播、电视、电影和影视录音制作业  
 成立日期: 1992-10-30  
 注册资本: 487,182,186 CNY  
 注册地址: 湖北省武汉市东湖开发区关风大道特二号当...  
 员工总数: 88  
 董事长: 易仁涛  
 总经理: 易仁涛  
 第一大股东: 武汉新望汉宣化工有限公司 (16.47%)  
 公司网站: www.whggfz.com

**主营构成 (2015年报数据)**

电视副收入	59.03%
影视剧衍生品收入	11.05%
自制剧收入	9.55%
电影收入	6.60%
铁矿石贸易	6.55%
广告业务	5.08%
学生公寓物业、租赁及...	1.65%
艺人经纪收入	0.48%

**市场表现**

道博股份 vs 沪深300

2015-07-01 to 2016-04-01

道博股份: 23.87 CNY (-1.69%)

52周高/低: 37.50/11.00  
 年迄今涨跌幅: -23.44%  
 近一月涨跌幅: -17.53%  
 近三月涨跌幅: -23.97%  
 近一年涨跌幅: 89.14%

**公告**

日期	标题
2016-05-10	【题材】全国足球场增建建设规划印发...
2016-05-14	当前市场已超跌 4条主线博弈反弹
2016-05-14	基金青睐“互联网+传媒”
2016-05-13	成交活跃机构席位龙虎榜 (5月13日)
2016-05-13	大幅异动个股成交龙虎榜 (5月13日)
2016-05-13	龙虎榜揭秘: 机构净流入2.22亿 追捧5股
2016-05-13	龙虎榜追踪 机构抢筹这5股
2016-05-13	道博股份今日交易异动: 涨幅达16.1%
2016-05-13	龙虎榜揭秘: 敢死队大肆抢筹5股抛售9股 机...
2016-05-13	科技股未降温: 基金热炒“有形”科技股 三...
2016-05-13	高送转股权效应 道博股份涨停

**盈利预测**

EPS(2016E): 0.37    净利润增长率(2016E): 232.65%

**研报**

日期	标题
2016-05-03	道博股份:“体育+影视”双轮驱动,海内外并...

**财务数据**

沪: 2847.16 -3.70 504.30亿 深: 9896.87 -13.21 1043.00亿 创业: 2052.01 -5.85 71.61亿 港: 19915.16 +31.21 164.65亿 三: 10:36:10

10:34 [快讯] 国开行1年期国债中标利率2.4955%(Wind资讯)    10:34 DJ 更新: 工银标准将收购巴克莱旗下伦敦金库 >BCS(道琼斯)    美黄金: 1280.2 +6.00

### 4.6 多维数据

Wind 资讯金融终端提供数据浏览器、条件选股、专题报表等一些列数据信息分析功能。

#### ■ 数据浏览器

数据浏览器是用于制作股票、债券、基金等交易品种的个性化数据报表，并可支持对相关数据的统计、排序、筛选等操作的专业数据工具。

根据面向的交易品种的不同，可分为股票、权证数据浏览器；基金数据浏览器；债券数据浏览器。在可通过相应品种模块进入。

数据浏览器支持对相应品种、指标、参数等任意设定、自由提取。

序号	证券代码	证券简称	收盘价 (交易日期) 最新收盘价 (复权方式)	开盘价 (交易日期) 最新收盘价 (复权方式)	涨跌幅 (交易日期) 最新收盘价 (单位) %	相对发行价涨跌幅 (交易日期) 最新收盘价 (复权方式) (单位) %	相对发行价涨跌幅 (交易日期) 最新收盘价 (复权方式) (单位) %
1	000001	平安银行	10.3600	10.3200	0.0956	-29.6400	2,127.2467
2	000002	万科A	24.4300	24.4300	0.0000	23.4300	311,254.1472
3	000004	国农科技	36.8300	36.8300	0.0000	35.8300	14,867.2037
4	000005	世纪星源	7.0300	6.9500	-0.4249	-2.9700	551.5123
5	000006	深物业A	7.3500	7.2400	1.5193	-25.6500	612.7728
6	000008	神州高铁	11.6900	11.6600	0.2573	10.6900	25,642.4613
7	000009	中国宝安	12.6200	12.2500	2.7687	11.6200	6,709.7318
8	000010	美丽生态	8.1400	8.0700	1.3699	7.1400	8,670.4821
9	000011	深物业A	12.2500	12.1300	1.0726	8.6500	1,040.5512
10	000012	南玻A	10.7900	10.6100	1.1246	7.4100	5,366.3133
11	000014	沙河股份	18.0000	17.6000	2.2727	15.6200	3,955.4809
12	000016	深康佳A	4.6000	4.5800	0.6565	0.7000	2,324.3394
13	000017	深中华A	10.3500	10.1200	3.0876	6.6000	640.4357
14	000018	神州长城	44.6400	43.6900	2.1978	43.1400	5,052.9261
15	000019	深宝A	16.3000	15.6700	2.7095	14.2000	1,798.6892
16	000020	深华安A	20.0500	19.5800	0.2500	18.1500	1,748.6364
17	000021	深科技	8.4400	8.3700	0.8363	3.7900	2,363.4480
18	000022	深赤湾A	15.3000	14.8500	3.1693	12.2000	1,772.2501
19	000023	深天地A	26.7000	26.3000	2.1423	23.6000	2,469.4612
20	000025	特力A	56.9500	56.6300	0.6362	52.7700	2,465.2269
21	000026	飞亚达A	10.7700	10.5900	1.6997	7.1700	2,012.4299
22	000027	深圳能源	6.4700	6.3800	0.1548	2.9700	2,215.2827
23	000028	国药一致	68.6100	68.5800	0.0437	65.1100	7,439.0726
24	000029	深深房A	10.0700	10.0100	1.5121	6.2700	473.1367
25	000030	富奥股份	7.0200	6.9100	1.5919	2.4700	231.0158
26	000031	中粮地产	9.4900	9.4000	0.9574	5.1100	2,878.8001
27	000032	深嘉达A	17.0000	16.4100	3.1553	16.2300	1,623.1625
28	000033	*ST新都	10.3800	10.3800	0.0000	7.2300	551.6798
29	000034	神州数码	16.7400	16.1600	3.1423	11.5400	853.1447
30	000035	中国天楹	12.0600	11.7300	1.8581	8.1600	613.0221
31	000036	华联控股	8.3500	8.2400	1.5815	5.7500	2,137.3966
32	000037	*ST南电A	11.4800	11.0600	4.8402	7.4800	1,524.0145
33	000038	深大通	56.9000	56.9000	0.0000	53.2200	2,656.3520
34	000039	中集集团	13.8400	13.6600	0.5084	5.3400	3,688.4317

### 条件选股

条件选股是最强大的智能选股引擎。用户可在系统板块或用户自定义板块的范围内，针对 3000 余项系统提供的指标或自定义指标进行参数设置，筛选出符合条件的证券品种。

相应的筛选结果可以保存为自定义板块；筛选条件可保存到“我的方案”中，便于重复调用。

**条件列表**

序号	指标	参数	运算符	数值	单位	显示
#1	MACD指数平滑异同平均	最新收盘日;26;12;9;DIFF;后复权				<input checked="" type="checkbox"/>
#2	MACD指数平滑异同平均	最新收盘日;26;12;9;DEA;后复权				<input checked="" type="checkbox"/>
#3	MACD指数平滑异同平均	前一交易日;26;12;9;DIFF;后复权				<input checked="" type="checkbox"/>
#4	MACD指数平滑异同平均	前一交易日;26;12;9;DEA;后复权				<input checked="" type="checkbox"/>
#5	MACD指数平滑异同平均	最新收盘日;26;12;9;DIFF;后复权	=	交易		<input checked="" type="checkbox"/>
#6	交易状态	最新收盘日				<input checked="" type="checkbox"/>
#7	股票简称		不包含	ST		<input checked="" type="checkbox"/>

条件表达式: ( #1 > #2 ) and ( #3 < #4 ) and ( #5 < 0 ) and #6 and #7

**执行筛选**    保存方案    方案导出    方案导入    隐藏标题参数    保存到板块    导出到Excel     收缩列表

**选择结果**

序号	证券代码	证券简称	MACD指数平滑异同平均 [交易日期] 最新收盘日 [长期天数] 26 [短期天数] 12 [长期天数] 12 [MACD指标选项] DIFF [复权方式] 后复权	MACD指数平滑异同平均 [交易日期] 最新收盘日 [长期天数] 26 [短期天数] 12 [长期天数] 12 [MACD指标选项] DEA [复权方式] 后复权	MACD指数平滑异同平均 [交易日期] 前一交易日 [长期天数] 26 [短期天数] 12 [长期天数] 12 [MACD指标选项] DIFF [复权方式] 后复权	MACD指数平滑异同平均 [交易日期] 前一交易日 [长期天数] 26 [短期天数] 12 [长期天数] 12 [MACD指标选项] DEA [复权方式] 后复权	MACD指数平滑异同平均 [交易日期] 最新收盘日 [长期天数] 26 [短期天数] 12 [长期天数] 12 [MACD指标选项] DIFF [复权方式] 后复权	交易状态	最新
1	000541	佛山照明	-0.9741	-1.7568	-2.0438	-1.9525	-0.9741	交易	
2	000626	如意集团	-11.0827	-11.1905	-11.8628	-11.2174	-11.0827	交易	
3	000888	雄猫山A	-0.3378	-0.3579	-0.4486	-0.3629	-0.3378	交易	
4	000999	华讯三九	-0.1288	-0.1981	-0.3031	-0.2154	-0.1288	交易	
5	002018	华信国际	-44.4602	-44.6906	-45.7154	-44.7482	-44.4602	交易	
6	002041	望海种业	-1.7259	-2.1481	-2.5900	-2.2537	-1.7259	交易	
7	002224	三力士	-3.4221	-3.7293	-4.4746	-3.8061	-3.4221	交易	
8	002228	合兴包装	-1.2973	-1.3336	-1.6031	-1.3427	-1.2973	交易	
9	002343	冠文传媒	-1.5962	-1.6117	-1.6287	-1.6156	-1.5962	交易	
10	002411	必康股份	-0.1939	-0.2461	-0.6879	-0.2592	-0.1939	交易	
11	002482	广田股份	-0.9451	-1.0039	-1.0228	-1.0186	-0.9451	交易	
12	002750	龙津药业	-1.3782	-1.5656	-1.7021	-1.6125	-1.3782	交易	
13	300008	上海佳豪	-1.4622	-1.5002	-1.8191	-1.5097	-1.4622	交易	
14	300026	红日药业	-1.5515	-1.7662	-1.9777	-1.8198	-1.5515	交易	
15	300182	捷成股份	-5.1101	-5.4788	-6.7100	-5.5709	-5.1101	交易	
16	300326	凯利泰	-1.7146	-1.9068	-2.1355	-1.9548	-1.7146	交易	
17	600004	白云机场	-0.0453	-0.0576	-0.0618	-0.0607	-0.0453	交易	

选中数量: 27; 总数: 2850; 选中比例: 0.95% 总耗时: 1.371秒

沪: 2846.44 -4.42 513.13亿    深: 9893.22 -16.86 1060.88亿    创业: 2051.01 -6.85 72.75亿    纳指: 4775.46 +57.78 +1.22%    10:38:29

10:37 工行: 停办个人账户综合理财业务是一种特定服务(Wind...    10:34 [快讯] 国开行1年期国债中标利率2.4955%(Wind资讯)    伦铜: 4671.00 +16.50

专题报表

针对金融市场各品种的数据专题统计。

Wind 资讯金融终端..2hai

我的 股票 债券 商品 外汇 基金 指数 新闻 宏观 资管 量化 市场

1 沪深综合屏 60 全部A股 分时走势 历史日线 F9 深度资料 F6 自选股监控

选择栏目

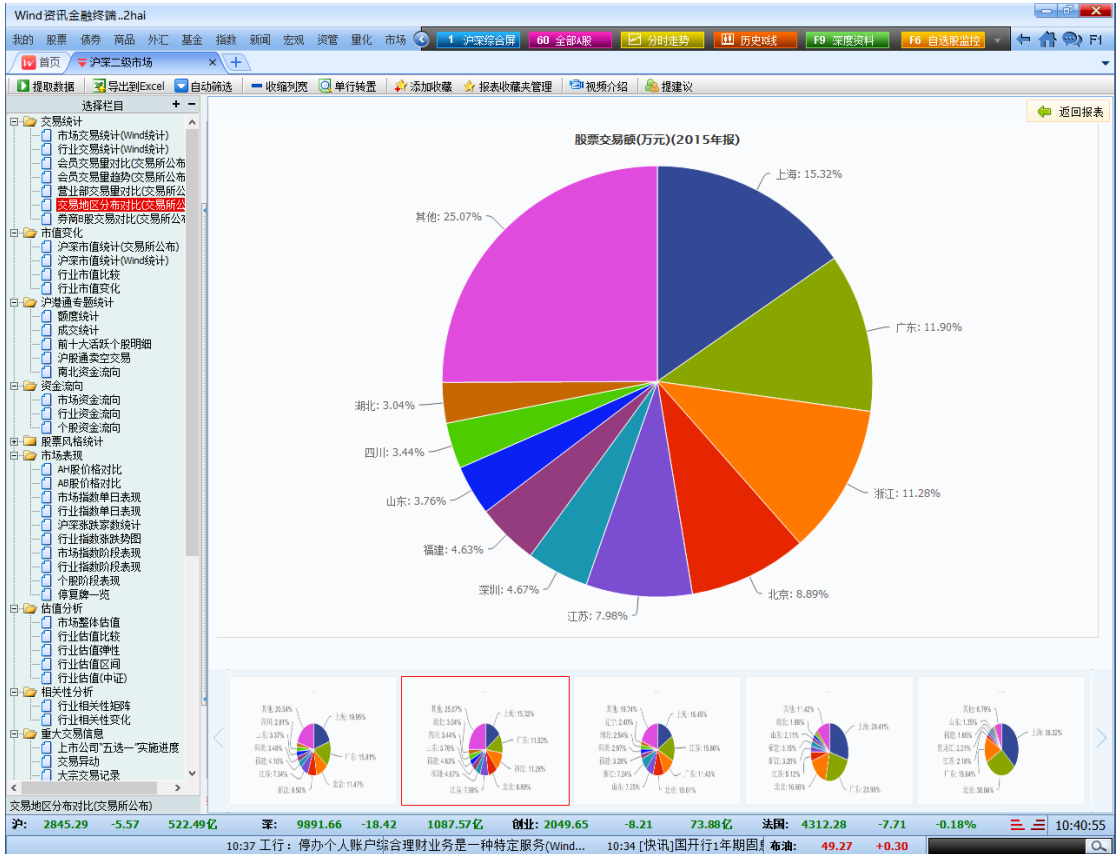
交易统计

序号	地区	总交易额(万元)	总交易额占比(%)	交易量(万手)	占比(%)	A股	B股	权证
1	上海	5,916,722,914.935	27.200	1,331,404,858.705	15.327			
2	广东	3,986,394,781.353	18.326	832,958,624.409	9.589			
3	北京	2,550,471,186.532	11.725	718,179,277.926	8.268			
4	江苏	1,458,713,241.283	6.706	756,169,702.593	8.705			
5	浙江	1,374,555,132.499	6.319	1,034,552,470.909	11.910			
6	福建	754,230,940.144	3.467	404,675,288.145	4.659			
7	深圳	599,493,383.764	2.756	447,043,447.696	5.146			
8	山东	544,393,637.933	2.503	327,201,430.601	3.767			
9	四川	513,838,735.428	2.362	313,625,624.940	3.611			
10	湖北	476,958,025.582	2.193	260,428,057.469	2.998			
11	湖南	349,519,554.974	1.607	220,355,132.560	2.537			
12	辽宁	349,003,023.742	1.604	209,293,632.612	2.409			
13	广州	282,569,183.953	1.299	217,688,384.582	2.506			
14	江西	258,059,480.113	1.186	164,460,547.371	1.893			
15	河南	243,892,331.653	1.121	199,591,518.961	2.298			
16	安徽	226,382,493.744	1.041	168,621,174.680	1.941			
17	黑龙江	217,797,006.646	1.001	92,140,210.890	1.061			
18	天津	185,901,422.812	0.855	102,234,252.388	1.177			
19	陕西	184,269,604.073	0.847	120,187,403.900	1.384			
20	湖北	178,174,011.567	0.819	124,059,769.069	1.428			
21	重庆	176,825,575.825	0.812	120,837,456.717	1.391			
22	云南	158,463,725.747	0.728	59,091,913.669	0.680			
23	广西	126,203,430.321	0.580	79,894,103.529	0.920			
24	山西	119,020,348.683	0.547	76,709,570.491	0.883			
25	吉林	116,592,164.380	0.536	65,901,385.431	0.759			
26	内蒙古	108,257,966.055	0.498	33,283,935.057	0.383			
27	新疆	64,461,903.254	0.296	47,519,162.463	0.547			
28	贵州	57,245,620.576	0.263	31,157,938.779	0.359			
29	甘肃	52,252,605.985	0.240	36,414,519.215	0.419			
30	海南	50,158,938.172	0.231	32,058,023.093	0.369			
31	西藏	40,113,922.086	0.184	36,119,118.179	0.416			
32	宁夏	17,893,382.160	0.082	15,190,012.020	0.175			
33	青海	13,980,448.393	0.064	7,016,710.809	0.081			
34	境外	324,396.996	0.001	324,396.996	0.004			

数据来源: 上交所、深交所公告口径不一, 广州、深圳只有深交所公告数据

沪: 2845.92 -4.94 520.33亿 深: 9891.78 -18.30 1080.59亿 创业板: 2049.75 -8.11 73.61亿 英国: 6151.40 +12.90 +0.21% 10:40:24

10:37 工行: 停办个人账户综合理财业务是一种特定服务(Wind... 10:34 [快讯]国开行1年期国债中标利率2.4955%(Wind资讯) 美黄金: 1280.3 +6.10





### ■ 公司行动事件汇总

您可以查看整个证券市场从分红派息，召开股东大会，披露财务报表，到新股发行全过程，再至债券浮动利率调整，央行票据兑付等等方方面面的信息，您可以设定证券代码，设定时间范围快速检索。

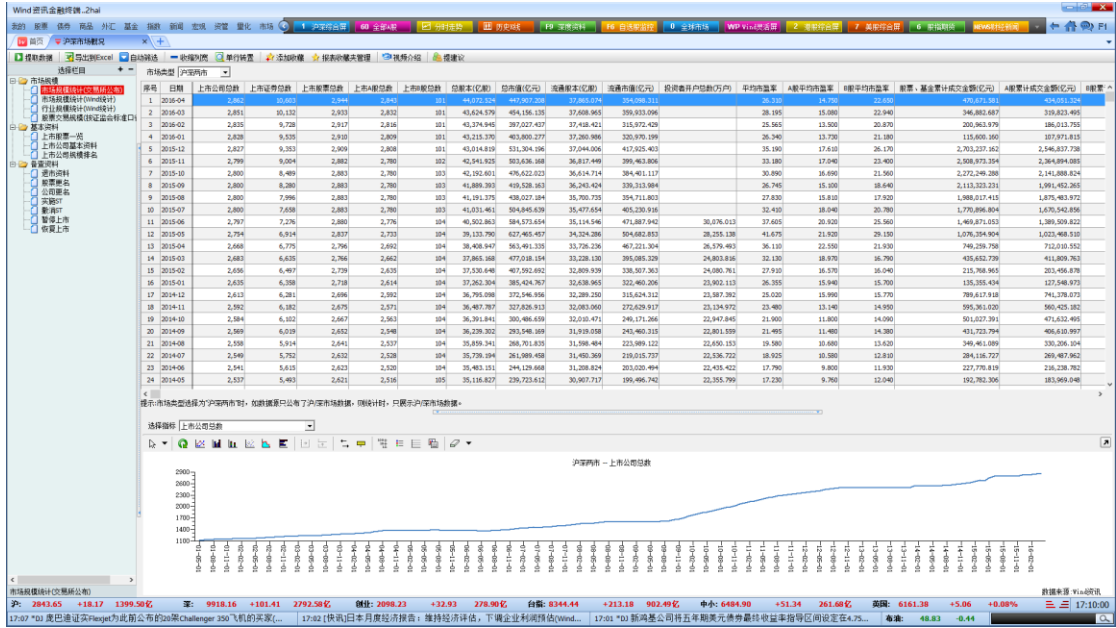
序号	证券代码	证券名称	证券类型	事件大类	事件类型	发生日期	事件摘要	披露日期
1	000002.SZ	万科A	股票	交易	停牌	20160517	继续停牌(起始停牌日: 2015-12-21); 停牌原因: 重大资产重组	
2	000004.SZ	国农科技	股票	交易	停牌	20160517	继续停牌(起始停牌日: 2016-03-24); 停牌原因: 重大资产重组	
3	000007.SZ	全新好	股票	交易	停牌	20160517	继续停牌(起始停牌日: 2015-12-24); 停牌原因: 重大资产重组	
4	000038.SZ	深大通	股票	交易	停牌	20160517	继续停牌(起始停牌日: 2015-12-22); 停牌原因: 重大资产重组	
5	000159.SZ	国际实业	股票	交易	停牌	20160517	继续停牌(起始停牌日: 2016-02-23); 停牌原因: 重大资产重组	
6	000401.SZ	冀东水泥	股票	交易	停牌	20160517	继续停牌(起始停牌日: 2016-04-06); 停牌原因: 重大资产重组	
7	000409.SZ	山东地矿	股票	交易	停牌	20160517	继续停牌(起始停牌日: 2016-03-14); 停牌原因: 重大资产重组	
8	000415.SZ	渤海金控	股票	交易	停牌	20160517	继续停牌(起始停牌日: 2016-02-01); 停牌原因: 重大资产重组	
9	000505.SZ	*ST珠江	股票	交易	停牌	20160517	继续停牌(起始停牌日: 2016-05-03); 停牌原因: 重大资产重组	
10	000509.SZ	华盛控股	股票	交易	停牌	20160517	继续停牌(起始停牌日: 2016-03-21); 停牌原因: 重大资产重组	
11	000511.SZ	*ST福祿	股票	交易	停牌	20160517	继续停牌(起始停牌日: 2016-04-26); 停牌原因: 重大资产重组	
12	000524.SZ	岭南控股	股票	交易	停牌	20160517	继续停牌(起始停牌日: 2016-04-05); 停牌原因: 重大资产重组	
13	000537.SZ	广宇发展	股票	交易	停牌	20160517	继续停牌(起始停牌日: 2016-04-13); 停牌原因: 重大资产重组	
14	000547.SZ	航天发展	股票	交易	停牌	20160517	继续停牌(起始停牌日: 2016-04-19); 停牌原因: 重大资产重组	
15	000553.SZ	沙隆过A	股票	交易	停牌	20160517	继续停牌(起始停牌日: 2015-08-05); 停牌原因: 重大资产重组	
16	000555.SZ	神州信息	股票	交易	停牌	20160517	继续停牌(起始停牌日: 2016-03-23); 停牌原因: 重大资产重组	
17	000565.SZ	渝三峡A	股票	交易	停牌	20160517	继续停牌(起始停牌日: 2016-03-29); 停牌原因: 重大资产重组	
18	000568.SZ	泸州老窖	股票	交易	停牌	20160517	继续停牌(起始停牌日: 2016-04-20); 停牌原因: 重大资产重组	
19	000571.SZ	新大洲A	股票	交易	停牌	20160517	继续停牌(起始停牌日: 2016-01-18); 停牌原因: 重大资产重组	
20	000582.SZ	北部湾港	股票	交易	停牌	20160517	继续停牌(起始停牌日: 2016-02-29); 停牌原因: 重大资产重组	
21	000608.SZ	阳光股份	股票	交易	停牌	20160517	继续停牌(起始停牌日: 2016-03-08); 停牌原因: 重大资产重组	
22	000610.SZ	西安旅游	股票	交易	停牌	20160517	继续停牌(起始停牌日: 2016-04-11); 停牌原因: 重大资产重组	
23	000612.SZ	焦作万方	股票	交易	停牌	20160517	继续停牌(起始停牌日: 2016-02-29); 停牌原因: 重大资产重组	
24	000617.SZ	*ST济柴	股票	交易	停牌	20160517	继续停牌(起始停牌日: 2016-04-20); 停牌原因: 重大资产重组	
25	000619.SZ	海螺型材	股票	交易	停牌	20160517	继续停牌(起始停牌日: 2016-05-16); 停牌原因: 重大资产重组	
26	000633.SZ	*ST合金	股票	交易	停牌	20160517	继续停牌(起始停牌日: 2016-02-18); 停牌原因: 重大资产重组	
27	000635.SZ	英力特	股票	交易	停牌	20160517	继续停牌(起始停牌日: 2016-04-12); 停牌原因: 重大资产重组	
28	000636.SZ	风华高科	股票	交易	停牌	20160517	继续停牌(起始停牌日: 2016-03-15); 停牌原因: 重大资产重组	
29	000638.SZ	万方发展	股票	交易	停牌	20160517	继续停牌(起始停牌日: 2016-01-05); 停牌原因: 重大资产重组	

市场类: 上证指数 -5.97 527.34亿 深证成指 -18.84 1097.56亿 创业板指 -8.33 74.33亿 SPX: 2066.66 +20.05 +0.98%

4.7 专题统计

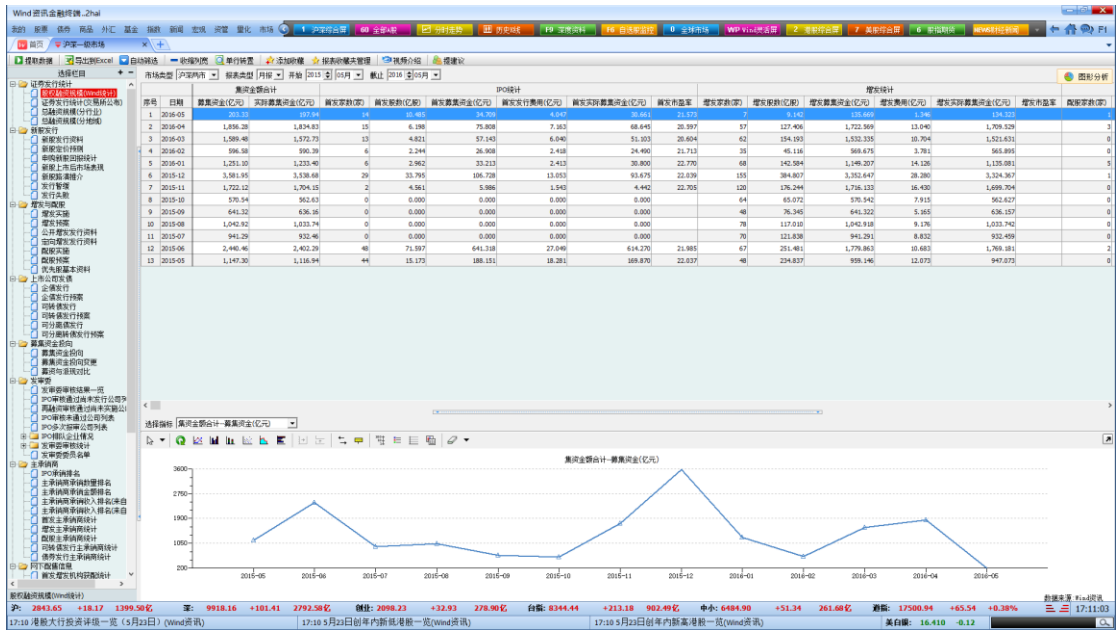
■ 沪深市场概况

从市值规模、成交总量、公司数量等角度，展示沪深市场的整体情况。



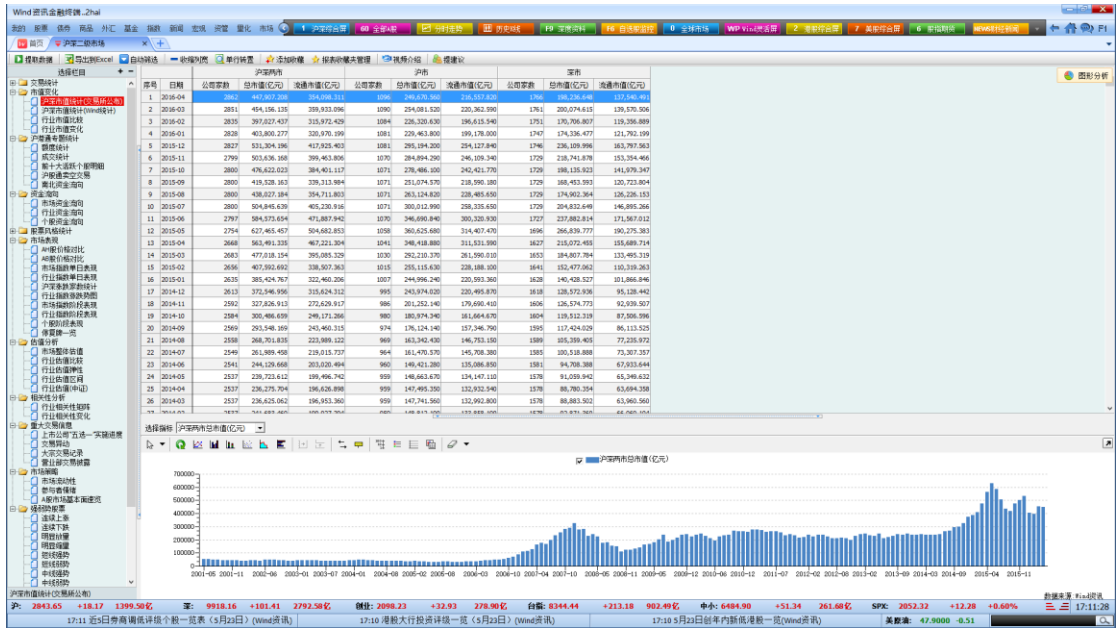
■ 沪深一级市场

沪深市场融资数据大全。包含 IPO、增发、配股、发债等统计及明细数据，同时提供券商投行业务的统计与排名。



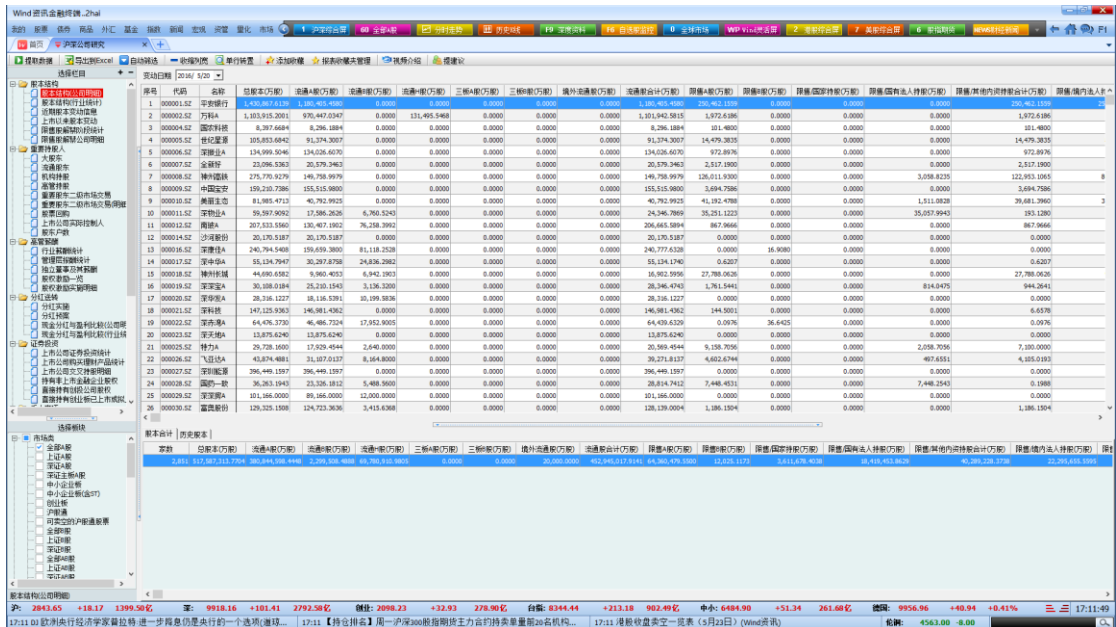
### ■ 沪深二级市场

沪深市场交易数据大全。不仅包含市场及行业的市值、交易、市场表现等基础数据，也提供港股通、资金流向、估值分析、强弱势股票等策略研究必须的分析资料。



### ■ 沪深公司研究

从股本情况、重要股东、高管薪酬、分红送转、投资者调研、股东大会等角度，提供针对所有沪深上市公司的研究数据。



### ■ 沪深公司财务

从业绩预告、财务报表（行业及个股）、财务附注等角度，提供针对所有沪深上市公司的财务分析数据。

序号	证券代码	名称	摘要	预告净利润同比增幅(%)	预告净利润(百万)	预告净利润(百万)	预告净利润同比增幅(%)	预告净利润(百万)	预告日期	业绩预告日期	预告内容	备注
1	000001.SZ	平安银行	约300000万元-320000万元,增长10%-15%	15.00	2,076,000.00	2,277,000.00	10.00	15.00	2016-04-01	2016-03-31	(A)	是
2	000001.SZ	平安银行	约300000万元-320000万元,增长10%-15%	15.00	2,076,000.00	2,277,000.00	10.00	15.00	2016-04-01	2016-03-31	(A)	是
3	000001.SZ	平安银行	约300000万元-320000万元,增长10%-15%	15.00	2,076,000.00	2,277,000.00	10.00	15.00	2016-04-01	2016-03-31	(A)	是

### ■ 沪深并购重组

揭示沪深市场上市公司定增重组的统计及明细数据。

序号	证券代码	名称	摘要	重组目的	交易标的	定增价格	最新收盘价	折价率	募集资金(万元)	独立财务顾问	最新公告日
1	000039.SZ	顺鑫农业	2016-05-21	收购其他资产	收购顺鑫农业全资子公司顺鑫(北京)食品20%股权	12.75	14.15	10.42%	10,000.00	中信建投证券股份有限公司	2016-05-21
2	000039.SZ	顺鑫农业	2016-05-21	收购其他资产	收购顺鑫农业全资子公司顺鑫(北京)食品20%股权	12.75	14.15	10.42%	10,000.00	中信建投证券股份有限公司	2016-05-21

### ■ 沪深盈利预测

汇集沪深上市公司的盈利预测数据，角度多样，包含个股及行业的投资评级、业绩预测及一致预期等内容。

序号	代码	名称	机构名称	研究员	研究日期	最新评级	上次评级	评级方向	目标价位	最新收盘价	评级逻辑
1	002429.SZ	兆佳股份	中信证券	王浩	2018-05-23	买入	买入	维持	20.28	20.28	买入
2	002772.SH	中伟股份	招商证券	曹宇	2018-05-23	买入	买入	维持	32.00	32.00	买入
3	000668.SZ	东方热电	招商证券	曹宇	2018-05-23	买入	买入	维持	18.55	18.55	买入

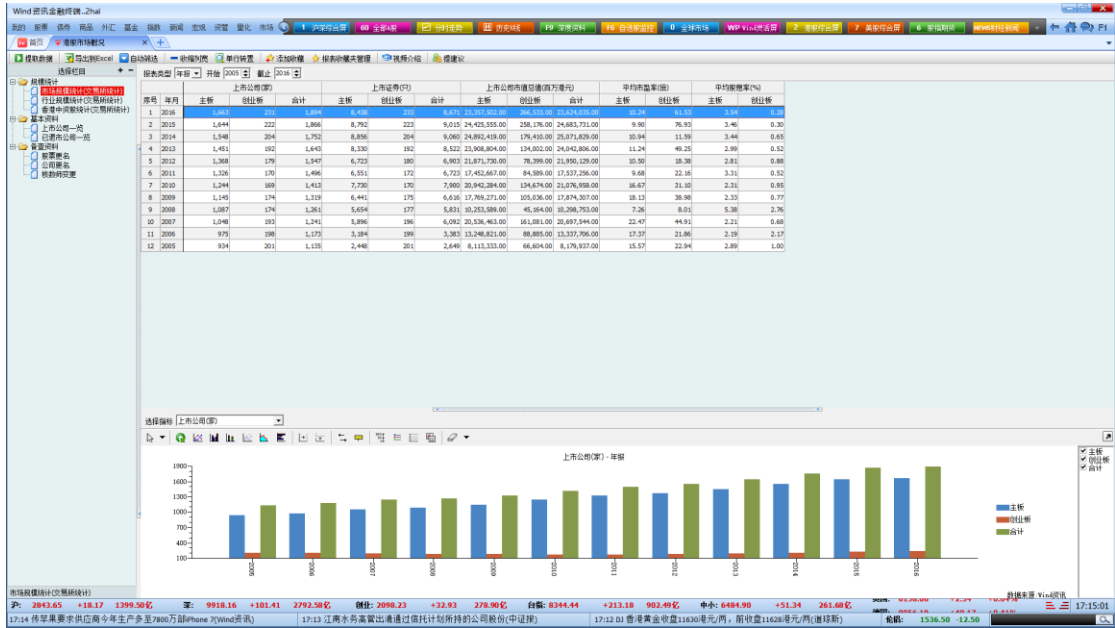
### ■ 沪深机构研究

对金融机构的业务数据进行统计及展示，覆盖券商、银行、保险、财务公司、信托公司等金融机构，同时提供各机构对上市公司的持股数据。

序号	代码	名称	持仓股数(万股)	持仓市值(万元)	占流通股比例(%)
1	000001.SZ	平安银行	113.733,948.1111	35,038.2434	70.887,9355
2	000002.SZ	万科A	155.935,629.8331	-6,145.2137	117,784,840
3	000004.SZ	国华网安	12.4,151.1538	-190.2620	4,341.1998

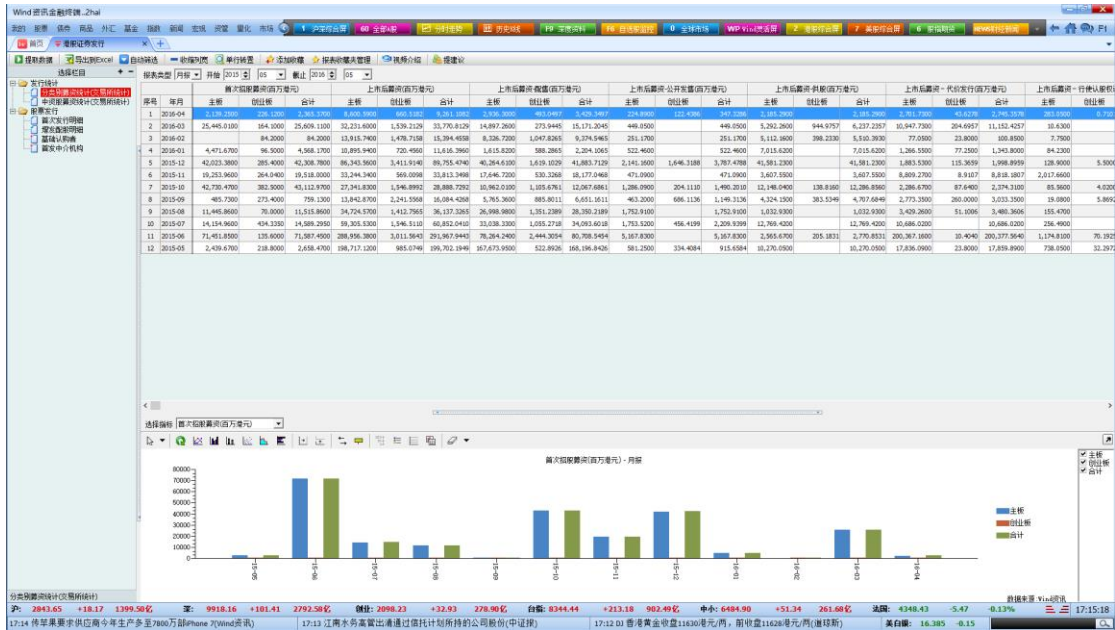
### ■ 港股市场概况

从市值规模、成交总量、公司数量等角度，展示香港市场的整体情况。



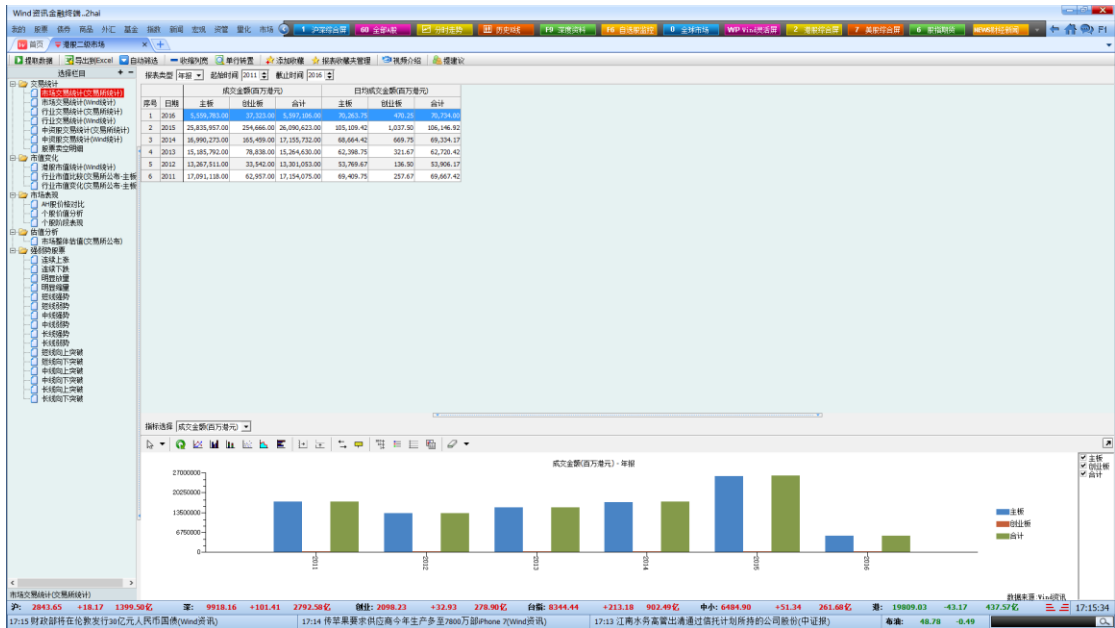
### ■ 港股证券发行

香港市场融资数据大全。包含 IPO、增发、配股统计及明细数据。



## ■ 港股二级市场

香港市场交易数据大全。覆盖了市场及行业的市值、交易、市场表现等基础数据。



## ■ 港股公司研究

从股本情况、财务报表、分红派息、公司回购等角度，提供针对所有香港市场上市公司的研究数据。

股票代码	名称	已发行普通股(万股)	普通股(万股)	海外流通股(万股)	非流通股(万股)	优先股(万股)	截止日期	所属行业(SIC)	前上市日期
0001.HK	长和	384,967.05	384,967.05				2015-06-03	WIND多行业化地产活动	WIND食品饮料
0002.HK	中信银行	252,449.06	252,449.06				2012-12-20	WIND多行业化地产活动	WIND公用事业
0003.HK	香港中电控股	1,156,094.75	1,156,094.75				2015-11-20	WIND多行业化地产活动	WIND公用事业
0004.HK	九东电集团	303,102.73	303,102.73				2018-01-31	WIND多行业化地产活动	WIND地产
0005.HK	汇丰控股	1,981,252.03	1,981,252.03			145.00	2016-05-18	WIND多行业化地产活动	WIND银行
0006.HK	腾讯控股	213,426.17	213,426.17				2009-12-31	WIND多行业化地产活动	WIND公用事业
0007.HK	招商局港口	103,550.66	103,550.66				2014-02-18	WIND多行业化地产活动/港口/物流	WIND金融
0008.HK	中国铝业	763,135.07	763,135.07				2015-02-07	WIND多行业化地产活动	WIND资讯
0009.HK	九东电集团	247,116.25	247,116.25				2016-04-11	WIND多行业化地产活动	WIND地产
0010.HK	中国铝业	138,866.82	138,866.82				2016-05-17	WIND多行业化地产活动	WIND地产
0011.HK	中国铝业	193,184.37	193,184.37				2009-12-31	WIND多行业化地产活动	WIND银行
0012.HK	中国铝业	336,673.25	336,673.25				2015-10-08	WIND多行业化地产活动	WIND地产
0014.HK	中国铝业	104,670.57	104,670.57				2016-05-20	WIND多行业化地产活动	WIND地产
0015.HK	中国铝业	174,666.44	174,666.44				2015-05-22	WIND多行业化地产活动	WIND地产
0016.HK	中国铝业	285,504.83	285,504.83				2016-04-20	WIND多行业化地产活动	WIND地产
0017.HK	中国铝业	938,820.56	938,820.56				2016-05-20	WIND多行业化地产活动	WIND地产
0018.HK	中国铝业	238,791.79	238,791.79				2016-03-31	WIND多行业化地产活动	WIND地产/医药
0019.HK	中国铝业	90,520.60	90,520.60				2015-07-31	WIND多行业化地产活动	WIND高企企业
0020.HK	中国铝业	203,184.00	203,184.00				2009-12-31	WIND多行业化地产活动	WIND地产
0021.HK	中国铝业	331,269.84	331,269.84				2013-10-18	WIND多行业化地产活动	WIND地产
0022.HK	中国铝业	131,092.52	131,092.52				2016-03-31	WIND多行业化地产活动	WIND地产/医药/物流
0023.HK	中国铝业	268,315.36	268,315.36				2016-03-31	WIND多行业化地产活动	WIND银行
0024.HK	中国铝业	93,791.22	93,791.22				2016-04-19	WIND多行业化地产活动	WIND公用事业
0025.HK	中国铝业	30,192.84	30,192.84				2015-10-30	WIND多行业化地产活动	WIND地产
0026.HK	中国铝业	4,530.81	4,530.81				2014-12-31	WIND多行业化地产活动	WIND地产
0027.HK	中国铝业	426,427.47	426,427.47				2016-04-20	WIND多行业化地产活动	WIND地产/医药/物流
0028.HK	中国铝业	182,676.96	182,676.96				2009-12-31	WIND多行业化地产活动	WIND地产
0029.HK	中国铝业	23,355.37	23,355.37				2015-08-27	WIND多行业化地产活动	WIND地产
0030.HK	中国铝业	248,055.32	248,055.32				2016-04-05	WIND多行业化地产活动	WIND地产/医药
0031.HK	中国铝业	308,582.19	308,582.19				2016-02-18	WIND多行业化地产活动	WIND地产/医药
0032.HK	中国铝业	37,268.82	37,268.82				2011-05-04	WIND多行业化地产活动	WIND公用事业
0033.HK	中国铝业	836,807.20	836,807.20				2016-02-18	WIND多行业化地产活动	WIND地产/医药/物流
0034.HK	中国铝业	113,068.13	113,068.13				2009-12-31	WIND多行业化地产活动	WIND地产
0035.HK	中国铝业	213,170.91	213,170.91				2016-02-15	WIND多行业化地产活动	WIND地产
0036.HK	中国铝业	198,911.86	198,911.86				2015-06-23	WIND多行业化地产活动	WIND地产/医药/物流
0037.HK	中国铝业	60,211.07	60,211.07				2016-08-14	WIND多行业化地产活动	WIND地产/医药/物流
0038.HK	中国铝业	99,390.00	99,390.00		59,391.00		2012-08-09	WIND多行业化地产活动	WIND地产/医药
0039.HK	中国铝业	466,580.18	466,580.18				2016-03-08	WIND多行业化地产活动	WIND地产/医药/物流
0040.HK	中国铝业	78,469.30	78,469.30				2016-03-31	WIND多行业化地产活动	WIND地产/医药/物流
0041.HK	中国铝业	60,777.00	60,777.00				2016-05-17	WIND多行业化地产活动	WIND地产
0042.HK	中国铝业	87,337.00	87,337.00		61,542.00		2009-12-31	WIND多行业化地产活动	WIND地产/医药

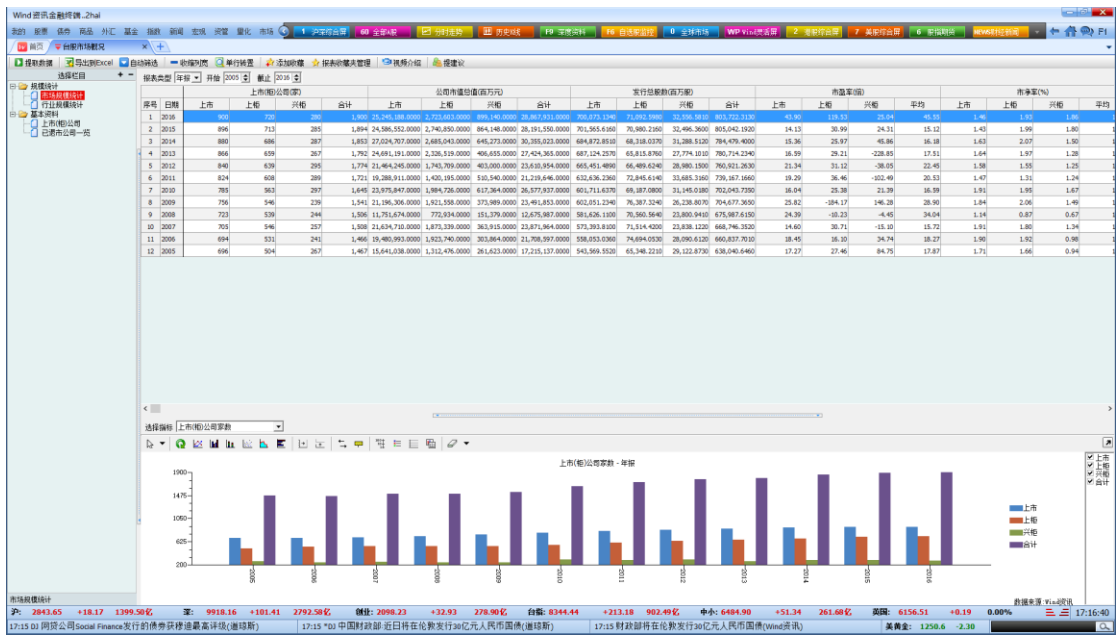
### ■ 港股权证统计

全面展示香港市场牛熊证、认沽权证、认购权证等各类权证的统计及明细数据。

序号	认股权证代码	认股权证名称	正股代码	正股名称	认股权证性质	认股权证形式	发行商	行价(港元)	买卖单位(份)	先
1	10348.HK	日经法兴六六认购	N225.T	日经225	认购	欧式	法国兴业银行	23,000.00	10,000	
2	10349.HK	黄金法巴六六认购	GOLD.00	国际现货黄金	认购	欧式	法国巴黎银行	1,200.00	10,000	
3	10350.HK	黄金法巴六六沽	GOLD.00	国际现货黄金	认沽	欧式	法国巴黎银行	1,000.00	10,000	
4	10353.HK	日经法兴六六认购	N225.T	日经225	认购	欧式	法国兴业银行	19,000.00	10,000	
5	10354.HK	日经法兴七三认购	N225.T	日经225	认购	欧式	法国兴业银行	21,000.00	10,000	
6	10355.HK	日经法兴六六沽	N225.T	日经225	认沽	欧式	法国兴业银行	18,000.00	10,000	
7	10357.HK	日经摩通六六沽	N225.T	日经225	认沽	欧式	摩根大通银行	17,500.00	10,000	
8	10359.HK	日经瑞银六六认购	N225.T	日经225	认购	欧式	瑞士银行	21,000.00	10,000	
9	10360.HK	日经瑞银六六沽	N225.T	日经225	认沽	欧式	瑞士银行	18,000.00	10,000	
10	10361.HK	日经瑞银六六沽	N225.T	日经225	认沽	欧式	瑞士银行	18,000.00	10,000	
11	10362.HK	日经瑞银六六沽	N225.T	日经225	认沽	欧式	瑞士银行	16,000.00	10,000	
12	10363.HK	日经法兴六六沽	N225.T	日经225	认沽	欧式	法国兴业银行	17,000.00	10,000	
13	10364.HK	日经法兴六六沽	N225.T	日经225	认沽	欧式	法国兴业银行	18,000.00	10,000	
14	10365.HK	日经法兴六六沽	N225.T	日经225	认沽	欧式	法国兴业银行	16,000.00	10,000	
15	10366.HK	欧法法巴六六认购	EUR.00	欧元兑美元	认购	欧式	法国巴黎银行	1.15	10,000	
16	10367.HK	欧法法巴六六沽	EUR.00	欧元兑美元	认沽	欧式	法国巴黎银行	1.00	10,000	
17	10368.HK	美日法巴六六认购	YEN.00	美元兑日元	认购	欧式	法国巴黎银行	130.00	10,000	
18	10369.HK	美日法巴六六沽	YEN.00	美元兑日元	认沽	欧式	法国巴黎银行	115.00	10,000	
19	10370.HK	澳美法巴六六认购	AUD.00	澳元兑美元	认购	欧式	法国巴黎银行	0.75	10,000	
20	10371.HK	澳美法巴六六沽	AUD.00	澳元兑美元	认沽	欧式	法国巴黎银行	0.68	10,000	
21	10372.HK	期油法巴六六认购	OIL.NYM	纽约商业交易所轻质原油期货合约	认购	欧式	法国巴黎银行	48.00	10,000	
22	10373.HK	期油法巴六六沽	OIL.NYM	纽约商业交易所轻质原油期货合约	认沽	欧式	法国巴黎银行	46.00	10,000	
23	10374.HK	日经法兴六六认购	N225.T	日经225	认购	欧式	法国兴业银行	20,000.00	10,000	
24	10375.HK	日经摩通六六认购	N225.T	日经225	认购	欧式	摩根大通银行	21,000.00	10,000	
25	10376.HK	日经摩通六六沽	N225.T	日经225	认沽	欧式	摩根大通银行	18,000.00	10,000	
26	10377.HK	期油法巴六六认购	OIL.NYM	纽约商业交易所轻质原油期货合约	认购	欧式	法国巴黎银行	38.00	10,000	
27	10378.HK	日经摩通七一认购	N225.T	日经225	认购	欧式	摩根大通银行	16,500.00	10,000	
28	10379.HK	日经摩通七二沽	N225.T	日经225	认沽	欧式	摩根大通银行	14,000.00	10,000	
29	10380.HK	美日法巴六六认购	YEN.00	美元兑日元	认购	欧式	法国巴黎银行	120.00	10,000	
30	10381.HK	美日法巴六六沽	YEN.00	美元兑日元	认沽	欧式	法国巴黎银行	105.00	10,000	
31	10382.HK	黄金法巴六六认购	GOLD.00	国际现货黄金	认购	欧式	法国巴黎银行	1,400.00	10,000	
32	10383.HK	黄金法巴六六沽	GOLD.00	国际现货黄金	认沽	欧式	法国巴黎银行	1,100.00	10,000	
33	10384.HK	日经瑞银六六认购	N225.T	日经225	认购	欧式	瑞士银行	19,000.00	10,000	
34	10385.HK	日经瑞银六六沽	N225.T	日经225	认沽	欧式	瑞士银行	17,500.00	10,000	
35	10386.HK	日经瑞银六六沽	N225.T	日经225	认沽	欧式	瑞士银行	16,500.00	10,000	
36	10387.HK	日经瑞银六六沽	N225.T	日经225	认沽	欧式	瑞士银行	15,000.00	10,000	
37	10388.HK	日经瑞银六六沽	N225.T	日经225	认沽	欧式	瑞士银行	14,000.00	10,000	

### ■ 台股市场概况

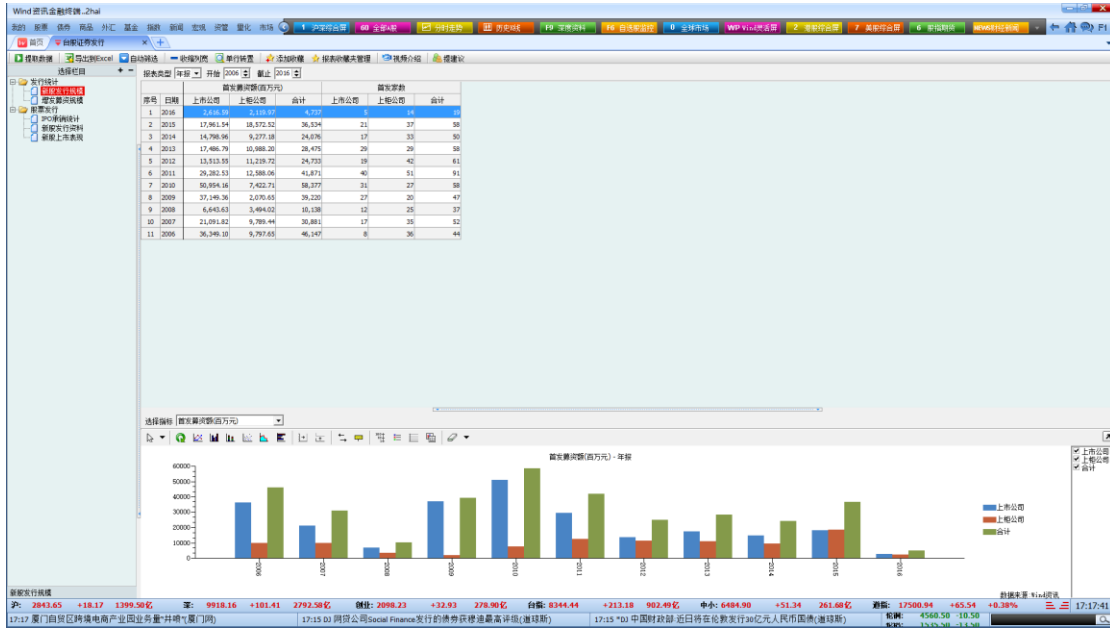
从市值规模、成交总量、公司数量等角度，展示台湾市场的整体情况。





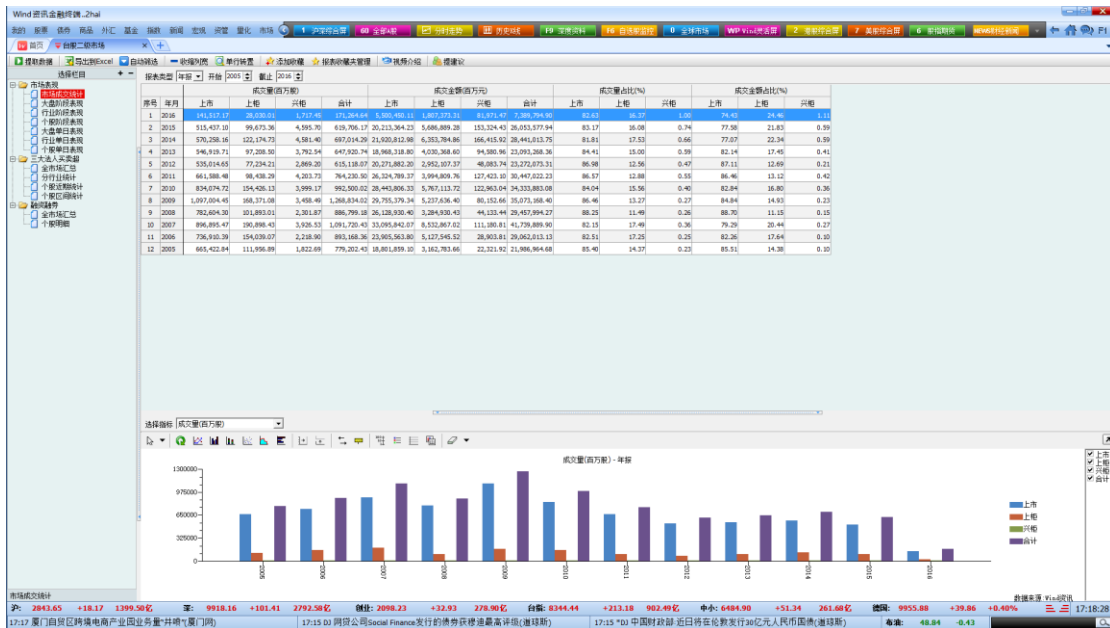
### 台股证券发行

台湾市场融资数据大全。包含 IPO、增发、配股等统计及明细数据。



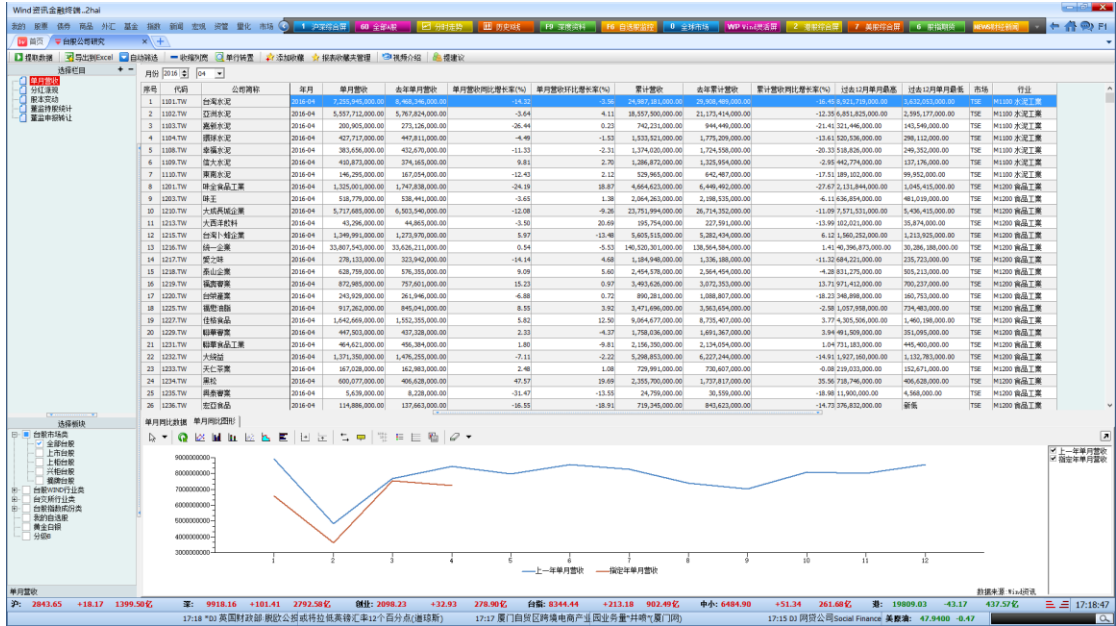
### 台股二级市场

台湾市场交易数据大全。覆盖了市场及行业的市值、交易、市场表现等基础数据。



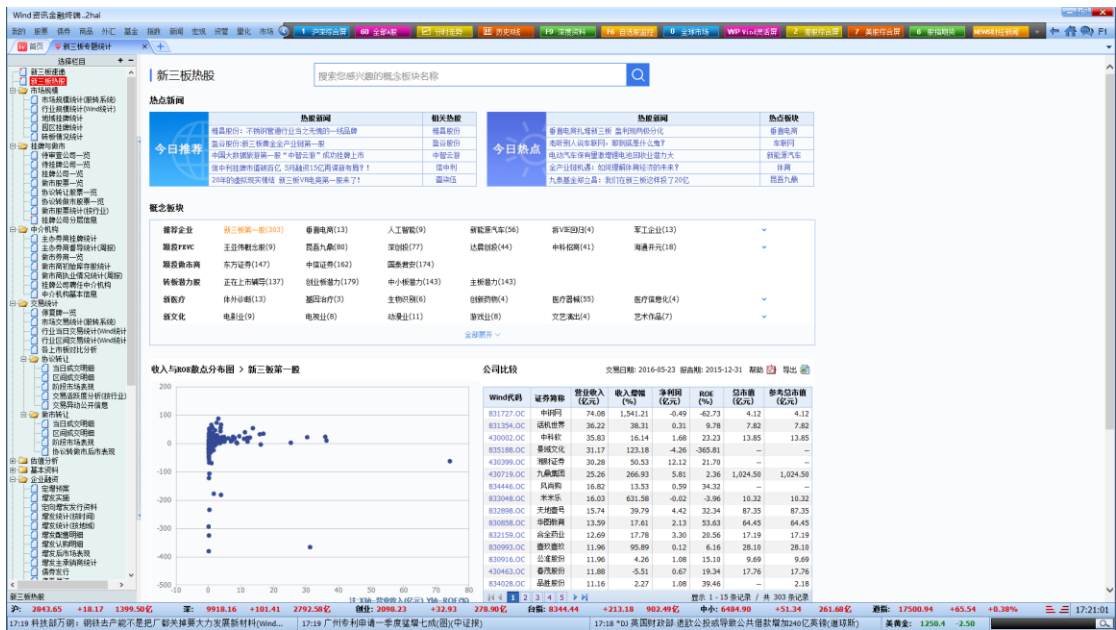
台股公司研究

从单月营收、分红派息、股本结构、董监高持股等角度，提供针对所有台湾市场上市公司的研究数据。



新三板专题统计

新三板市场数据全面展示，涵盖一级及二级市场多个维度的数据及分析资料。



## 4.8 板块分析

板块分析是用于行业、指数、自定义板块等总体指标的计算，如计算全部 A 股的市盈率等，还可以实现总体指标的时间序列分析、横向对比等功能。

### ■ 板块数据浏览器

板块数据浏览器主要用于市场板块（全部 A 股、上证 180、上证 50、沪深 300 等）、行业板块（GICS 行业、申万行业、证监会行业等）等相应板块的截面数据的提取，如板块的行情指标、财务指标、估值指标等。

板块名称	收盘价(总股本加权平均) [交易日期] 最新收盘日 [单位] 元	成交金额(合计) [交易日期] 最新收盘日 [币种] 人民币 [单位] 元	换手率(基本平均) [交易日期] 最新收盘日 [单位] %	区间涨跌幅(基本平均) [起始交易日期] 截止日52周前 [截止交易日期] 最新收盘日 [单位] %	区间成交金额(合计) [起始交易日期] 截止日52周前 [截止交易日期] 最新收盘日 [币种] 人民币 [单位] 元
全部A股	9.67	361,618,663,365.70	2.50	-10.60	216,613,892,751,055.00
上证A股	7.54	126,629,447,401.00	2.00	-18.79	102,511,541,554,743.00
深证A股	14.05	234,989,215,964.70	2.82	-5.53	114,102,351,196,312.00
深证主板A股	10.07	51,648,436,358.00	1.74	-23.09	35,800,224,538,475.70
中小企板	16.21	120,104,475,801.10	2.92	-4.62	47,915,901,549,791.50

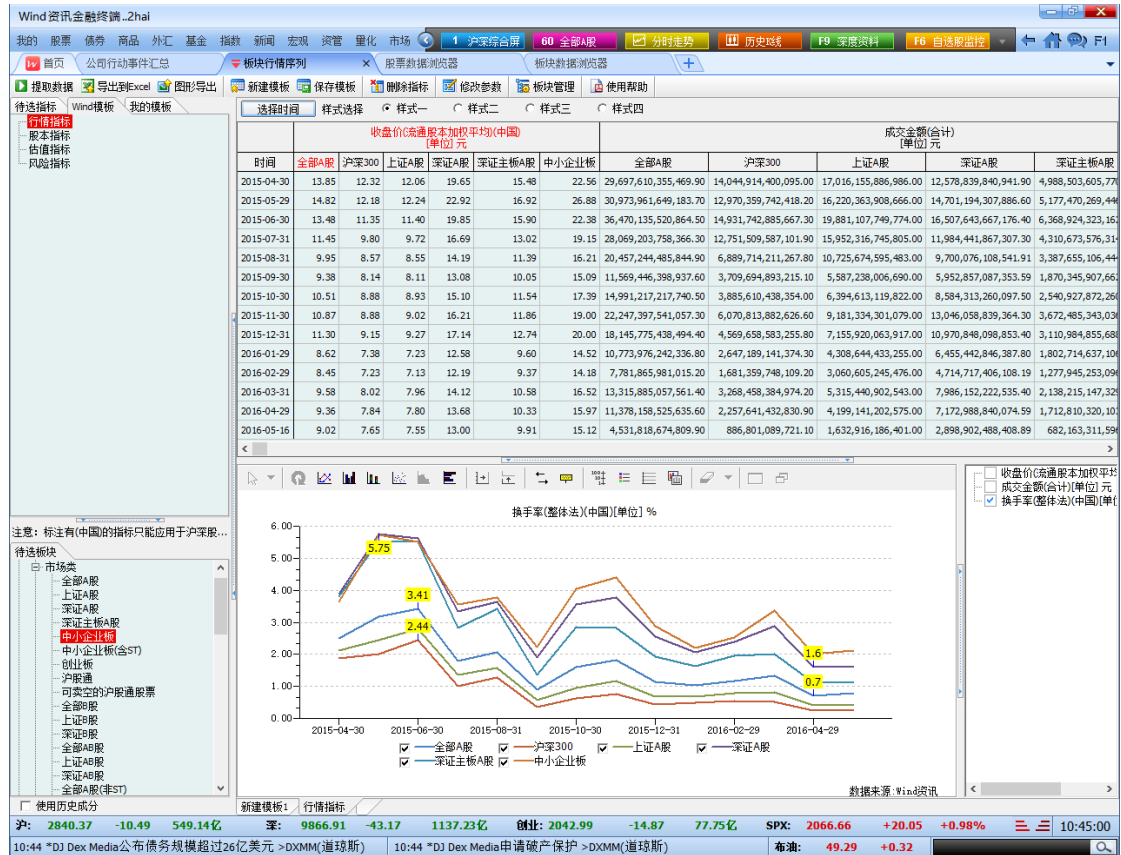
注意：标注有(中国)的指标只能应用于沪深股...

待选板块：全部A股、上证A股、深证A股、深证主板A股、中小企板、创业板、沪股通、可卖空的沪股通股票、全部B股、上证B股、深证B股、全部AB股、上证AB股、深证AB股、全部A股(非ST)

行情指标(全球)：沪：2845.40 -5.46 531.66亿 深：9890.35 -19.73 1105.94亿 创业板：2049.56 -8.30 74.80亿 沪深300：3084.71 -10.60 246.58亿

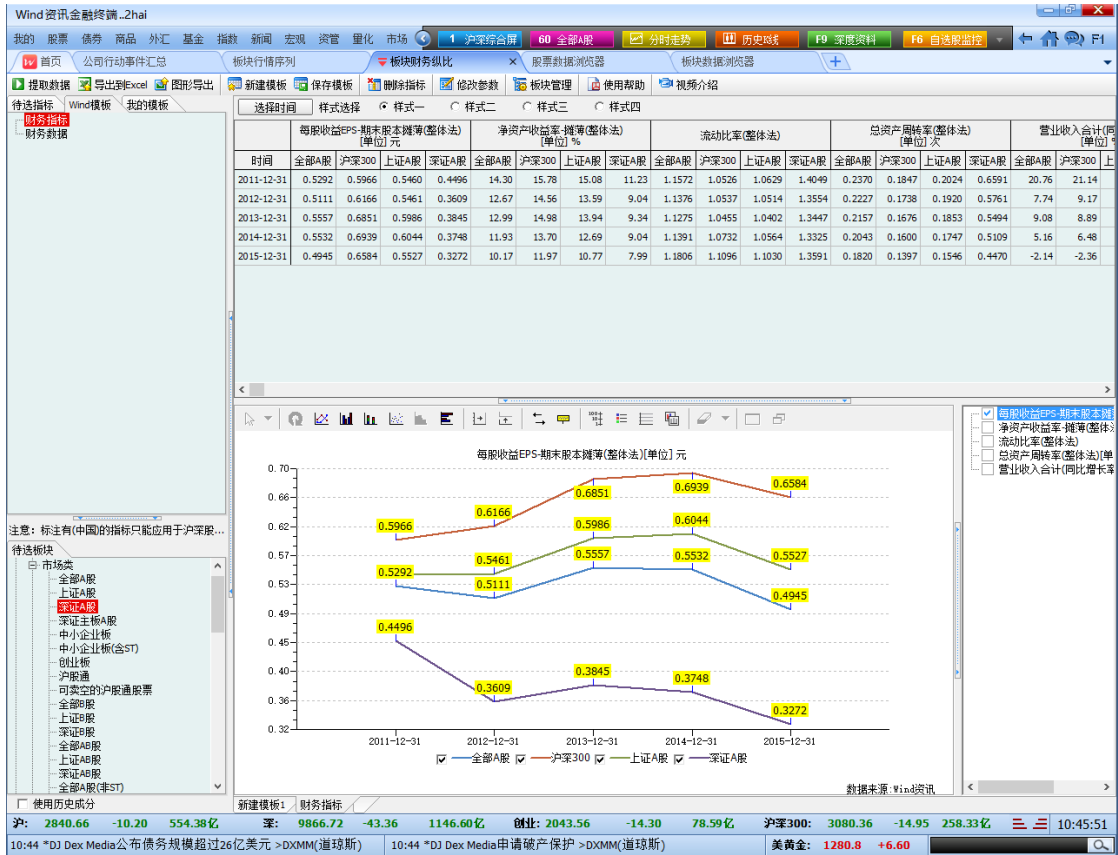
■ 板块行情序列

板块行情序列主要用于市场板块、行业板块等相应板块的时间序列数据的提取，如板块的行情数据、财务数据、估值数据等。



### ■ 板块财务纵比

用于市场板块、行业板块等相应板块的财务数据的对比分析。



## 4.9 资产交易

### ■ 中国并购库

中国企业并购数据大全，涵盖交易机会、海内外并购事件信息，及多维度并购数据统计。

并购日期	交易标的	交易对方	标的所属行业	买方所属行业	交易总价值(万)	币种	最新进展	详情
2016-05-21	中交地产100%股权,中住北置20%股权,中筑苏科30%股权,中筑天津	中筑地产(000736.SZ)	房地产开发	国防证券有限责任公司-中信证券股份有限公司	643,353.23	人民币元	董事会批准	详情
2016-05-21	宝通山山置30%股权	宝通山置(002268.SZ)	房地产开发	-	21,480.00	人民币元	董事会批准	详情
2016-05-21	生益电子12.873%股权	-	电子元件	-	13,172.19	人民币元	董事会批准	详情
2016-05-21	沃世达55%股权	新研光电(000363.SH), 600363.SH)	道路运输设备	海通证券股份有限公司-国泰君安证券股份有限公司	48,800.00	人民币元	董事会批准	详情
2016-05-20	公牛集团100%股权	公牛集团(300025.SZ)	电器附件与附件	申万宏源证券承销保荐有限责任公司	101,000.00	人民币元	董事会批准	详情
2016-05-20	康华医药100%股权	康华医药(800348.SH, 600348.SH)	房地产开发	-	162,000.00	人民币元	董事会批准	详情
2016-05-20	五矿资本100%股权,五矿信托1.88%股权,五矿证券3.396%股权,五	五矿资本(800388.SH)	信托银行业务与经纪,资产管理	中国国际金融股份有限公司, 华泰联合证券	1,833,635.34	人民币元	董事会批准	详情
2016-05-19	上海五通50%股权	雷宇矿业(800711.SH, 800711.SH)	多金属矿采	-	16,625.95	人民币元	董事会批准	详情
2016-05-19	七锋科控10.47%股权	新文化(300336.SZ)	传媒科技应用与其他服务	-	5,000.00	人民币元	董事会批准	详情
2016-05-19	三孚股份9%股权	圣晖电子(300253.SZ) 收购 范志宏; 神农柏; 永泰	资产管理与托管服务	-	11,300.00	人民币元	董事会批准	详情
2016-05-19	凯撒旅游100%股权	凯撒旅游(000908.SH)	-	-	1,200.00	人民币元	董事会批准	详情
2016-05-19	国海4.10%股权	国海证券	证券	广西	-	人民币元	董事会批准	详情
2016-05-18	升保科控100%股权	康拓精工(300432.SZ)	汽车	申万宏源证券承销保荐有限责任公司	210,000.00	人民币元	董事会批准	详情
2016-05-18	赛科控100%股权	华信新材(300095.SZ)	机械设备附件与设备	-	30,000.00	人民币元	达成协议意向	详情
2016-05-18	飞龙九天100%股权	王子新材(002735.SZ)	印刷软件	东兴证券股份有限公司-西南证券股份有限公司	500,000.00	人民币元	董事会批准	详情
2016-05-18	Sino Gold Tenya 78.95%股权, T.80 100%股权, Sino Gold BMZ 100	鑫矿矿	多金属矿采	-	60,000.00	美元	董事会批准	详情
2016-05-18	Video S88x 1.67%股权	数码视讯(300079.SZ)	传媒科技应用与其他服务	-	30.00	美元	董事会批准	详情
2016-05-18	茂业百货55%股权	茂业百货(300089.SZ); 联华投资	百货	-	3,162.00	人民币元	董事会批准	详情
2016-05-18	鹏程1%股权, 威新电力100%股权	正业科技(300410.SZ)	工业机械电子设备制造	兴业证券股份有限公司	57,240.00	人民币元	董事会批准	详情
2016-05-17	恒安科技100%股权	四维图新(002485.SZ)	电子元件	中信建投证券股份有限公司	387,510.00	人民币元	董事会批准	详情

### 中国 PEVC 库

中国 PEVC 数据大全，涵盖创投基金募集信息、创投机构资料、创投项目数据及其他多维度统计数据。

披露日期	融资企业	行业	PEVC投资机构	融资总额(万)	币种	融资方式	融资轮次	地址	公司网址	详情
2016-05-23	少先	互联网软件与服务	华创资本	-	-	-	A+	北京市	www.idoos.com	详情
2016-05-21	壹家联	互联网软件与服务	-	-	-	-	C+	北京市	www.5081.com	详情
2016-05-21	乐东群	互联网软件与服务	德仁厚创投 红杉中国 西席创投	4333.00 4333.00 4334.00	人民币 人民币 人民币	VC	A	上海市	-	详情
2016-05-21	新博	广告	投资时代 嘉裕资本 真格基金	- - -	- - -	-	A+	上海市	www.newrank.cn	详情
2016-05-20	迈图科技	-	富士康科技集团 软旗 华盈国际	1000.00 1000.00 1000.00	美元 美元 美元	Angel	Angel	深圳市	-	详情
2016-05-20	康悦足球	-	广东文盈股权投资 全通资本	5000.00 3840.00	人民币 人民币	PE	A	深圳市	-	详情
2016-05-20	苏宁互娱	教育服务	-	-	-	-	-	北京市	-	详情
2016-05-20	苏州科胜展图 Pictures	电影与娱乐	-	-	-	-	C	苏州市	www.miltpictures.com	详情
2016-05-20	微博网	信息技术咨询与其它服务	-	-	-	-	C	杭州市	www.weidai.com.cn	详情
2016-05-20	云课猫	-	东基金 为广资本	1625.00 1625.00	人民币 人民币	-	A	北京市	-	详情
2016-05-19	Goop	-	Arden Capital 毅源资本	162.00 1000.00	美元 人民币	Angel	Angel	-	-	详情
2016-05-19	IDaaS睿玩	-	达瑞资本 毅源资本	1000.00 1000.00	人民币 人民币	-	A	北京市	www.idaas.com	详情
2016-05-19	X8Y壹天会	-	达瑞资本 红点创投	2500.00 2600.00	人民币 人民币	VC	A	北京市	-	详情
2016-05-19	韦品在线	-	小丰科技	-	-	-	A	福州市	-	详情

### 人物库

提供大量上市公司、金融机构、高校及其他相关机构的人物基本资料。

姓名	职位	所属机构
付慧珍	总裁秘书	新嘉坡华盟国际股份有限公司行政中心, 总裁秘书
李坤	董事会秘书	现任中农实业(集团)董事长, 现任主任, 现任主任, 总裁助理, 董事局秘书, 监事会主席, 董事局秘书, 副总裁
Angela K. Shaffer	公司秘书	Angela K. Shaffer, 为本公司副财务总监兼公司秘书
Debbie Reuter	高级副总裁, 公司秘书	Ms. Debbie Reuter is corporate secretary and Executive Vice President.
陈功杉	-	1974年生, 本科学历, 2003年3月至今任温县美润总裁办公室主任
吴怀瑾	-	苏州新嘉股份有限公司董事, 董事局秘书, 高级副总裁
吴立鹏	董事会秘书	大丰华历: 2011年1月至2014年9月, 任华成国际总裁秘书; 2015年7月被聘为公司董事局秘书
高飞	董事会秘书	硕士学历, 本科学历, 曾任苏州国瑞电子材料有限公司总经理, 现任苏州国瑞电子材料有限公司总经理兼董事会秘书, 2007年进入瑞泰集团任总裁秘书, 现任上海瑞泰集团股份有限公司董事局秘书, 总裁办主任

中国企业家库

提供 50 余万中国企业信息，包含大量非上市公司数据。数据内容涵盖基本资料、财务分析、融资情况、行业数据，同时提供集团系公司、国家计划等特色企业库资料。

The screenshot displays the '中国企业家库' (China Entrepreneur Database) interface. At the top, there are search filters for '企业名称、主要物地、公司高管、行业、地区' (Company Name, Main Location, Company Executives, Industry, Region). Below this, there are tabs for '排行' (Ranking), '高级搜索' (Advanced Search), '特色库' (Special Libraries), and '我的关注' (My Favorites). The '高级搜索' section includes filters for '所属行业' (Industry), '所属地区' (Region), and '收入规模' (Revenue Scale). The main content area shows a grid of company profiles, each with a name, brief description, and key statistics. At the bottom, there is a summary table with columns for '资产' (Assets), '市值' (Market Cap), '营收' (Revenue), '负债' (Liabilities), '自融' (Self-financing), '净办' (Net Proceeds), '融资' (Financing), and '美自融' (US Self-financing).

资产	市值	营收	负债	自融	净办	融资	美自融	
2843.65	+18.17	1399.58亿	9918.16	+101.41	2792.58亿	2096.23	932.93	278.98亿
17.22	17.22	17.22	17.22	17.22	17.22	17.22	17.22	17.22

### 4.10 IR 管理

首页或者菜单—>股票—>IR 管理

#### ■ 市值监控

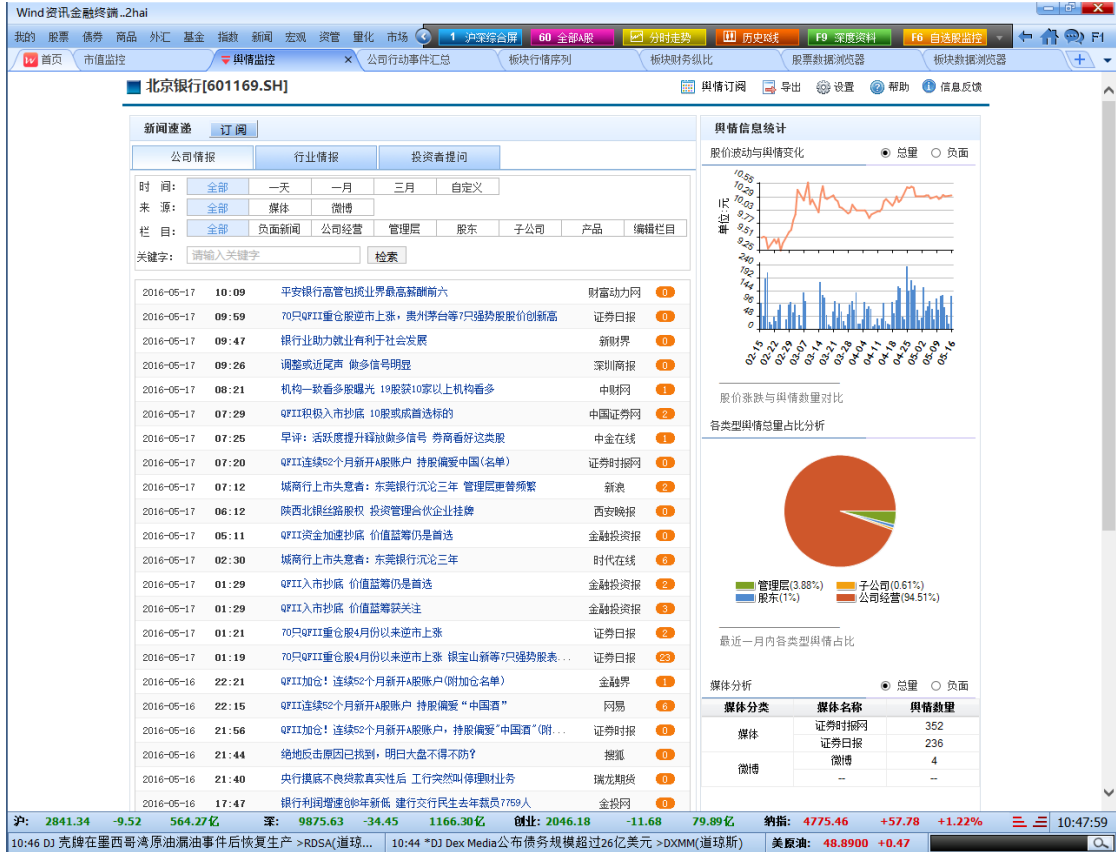
市值监控能提供全面的上市公司二级市场交易监控，监控的内容涵盖：公司总市值、股价在各区间表现，同行公司及行业指数表现对比；同时监控范围还包括个股资金流向情况，及时反应投资者对该股票的参与热度；对于融资融券标的的券个股，我们还提供及时的融资买入、融券卖出量等市场多空参与方势力对比。





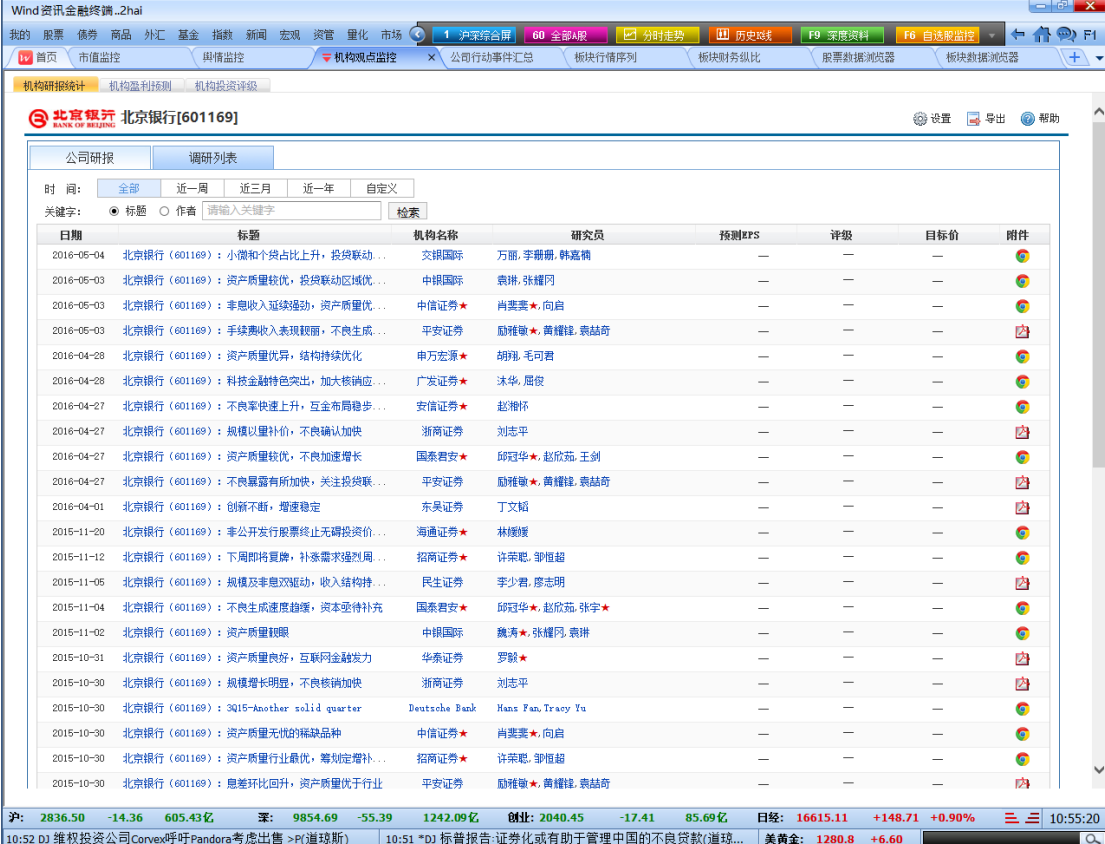
■ 舆情监控

舆情监控是 Wind 资讯具有自有舆情系统，通过全面检测传统媒体、互联网新闻、股吧、博客、BBS、微博等网络信息源，通过梳理、挖掘、分析形成一份舆情报告。目前 Wind 的舆情监控报告内容涵盖：上市公司舆情热度趋势分析、同行舆情对比、并展示最新最热门的事件、新闻。此外 Wind 舆情监控还提供邮件订阅服务。



■ 机构观点监控

Wind 资讯基于中国领先的盈利预测数据库，提供多方面的机构研究跟踪服务，含：上市公司研报数量情况分析、机构盈利预测分析、机构给出投资评级汇总的功能服务。

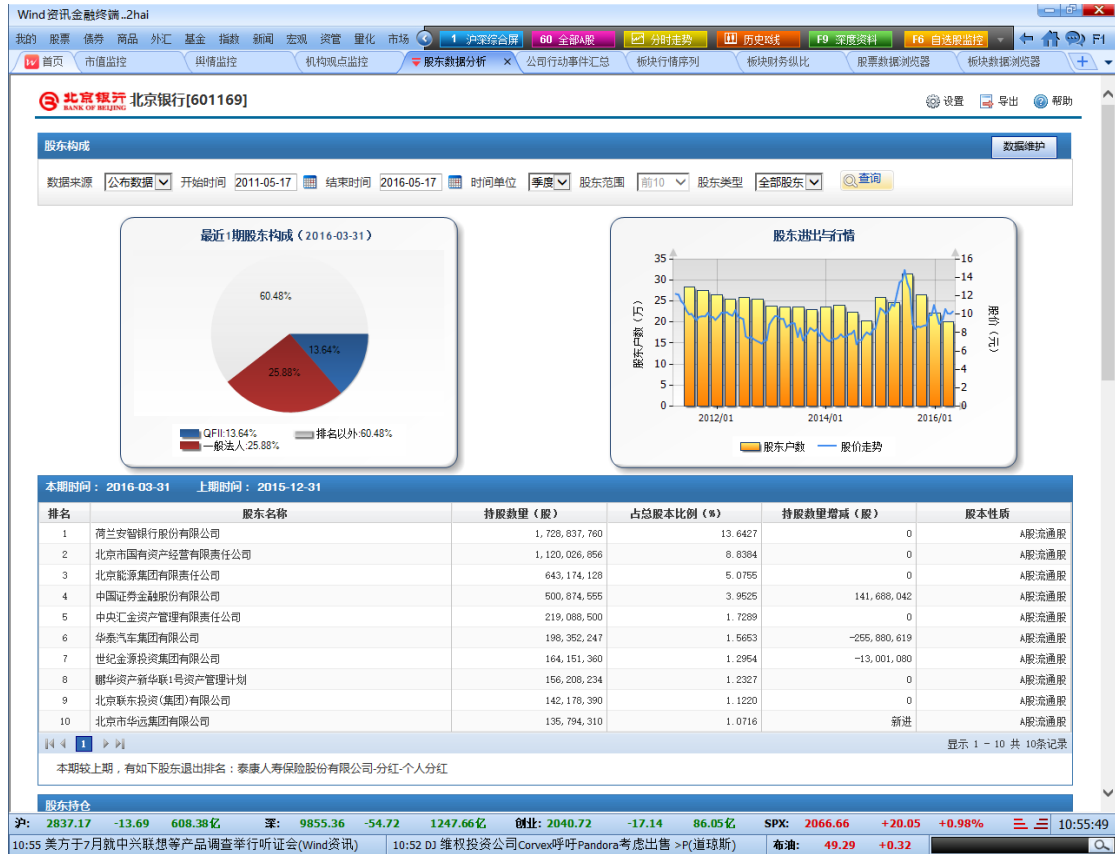


日期	标题	机构名称	研究员	预测EPS	评级	目标价	附件
2016-05-04	北京银行 (601169)：小微和个贷占比上升，投资联动...	交银国际	万丽, 李珊珊, 韩嘉楠	—	—	—	📎
2016-05-03	北京银行 (601169)：资产质量较优，投资联动区域优...	中银国际	袁琳, 张耀同	—	—	—	📎
2016-05-03	北京银行 (601169)：非息收入延续强劲，资产质量优...	中信证券★	肖婁婁★, 向启	—	—	—	📎
2016-05-03	北京银行 (601169)：手续费收入表现靓丽，不良生成...	平安证券	励雅敏★, 黄耀锋, 袁喆奇	—	—	—	📎
2016-04-28	北京银行 (601169)：资产质量优异，结构持续优化	申万宏源★	胡翔, 毛司君	—	—	—	📎
2016-04-28	北京银行 (601169)：科技金融特色突出，加大核销应...	广发证券★	沐华, 屈俊	—	—	—	📎
2016-04-27	北京银行 (601169)：不良率快速上升，互金布局稳步...	安信证券★	赵湘怀	—	—	—	📎
2016-04-27	北京银行 (601169)：规模以量补价，不良确认加快	浙商证券	刘志平	—	—	—	📎
2016-04-27	北京银行 (601169)：资产质量较优，不良加速增长	国泰君安★	邱冠华★, 赵欣茹, 王剑	—	—	—	📎
2016-04-27	北京银行 (601169)：不良暴露有所加快，关注投资联...	平安证券	励雅敏★, 黄耀锋, 袁喆奇	—	—	—	📎
2016-04-01	北京银行 (601169)：创新不断，增速稳定	东吴证券	丁文韬	—	—	—	📎
2015-11-20	北京银行 (601169)：非公开发行限售终止无碍投资价...	海通证券★	林娜娜	—	—	—	📎
2015-11-12	北京银行 (601169)：下周即将复牌，补涨需求强烈周...	招商证券★	许荣聪, 邹恒超	—	—	—	📎
2015-11-05	北京银行 (601169)：规模及非息双驱动，收入结构持...	民生证券	李少君, 廖志明	—	—	—	📎
2015-11-04	北京银行 (601169)：不良生成速度趋缓，资本亟待补充	国泰君安★	邱冠华★, 赵欣茹, 张宇★	—	—	—	📎
2015-11-02	北京银行 (601169)：资产质量稳健	中银国际	魏涛★, 张耀同, 袁琳	—	—	—	📎
2015-10-31	北京银行 (601169)：资产质量良好，互联网金融发力	华泰证券	罗敏★	—	—	—	📎
2015-10-30	北京银行 (601169)：规模增长明显，不良核销加快	浙商证券	刘志平	—	—	—	📎
2015-10-30	北京银行 (601169)：3Q15-Another solid quarter	Deutsche Bank	Hans Fan, Tracy Yu	—	—	—	📎
2015-10-30	北京银行 (601169)：资产质量无忧的稀缺品种	中信证券★	肖婁婁★, 向启	—	—	—	📎
2015-10-30	北京银行 (601169)：资产质量行业最优，筹划定增补...	招商证券★	许荣聪, 邹恒超	—	—	—	📎
2015-10-30	北京银行 (601169)：息差环比回升，资产质量优于行业	平安证券	励雅敏★, 黄耀锋, 袁喆奇	—	—	—	📎

沪： 2836.50 -14.36 605.43亿 深： 9854.69 -55.39 1242.09亿 创业板： 2040.45 -17.41 85.69亿 日经： 16615.11 +148.71 +0.90% 三： 10:55:20  
 10:52 DJ 维积投资公司Convex呼吁Pandora考虑出售>P(道琼斯) 10:51 \*DJ 标普报告 证券化或有助于管理中国的不良贷款(道琼... 美黄金： 1280.8 +6.60

### ■ 股东数据分析

Wind 资讯通过对上市公司十大股东数据、机构投资者持有组合数据的挖掘，提供多维度的上市公司股东变动情况分析，含增减持股东情况、股东类型分布等内容；同时，股东分析模块支持用户导入自有股东数据，能更全面准确的对股东变动进行分析。



### 4.11 估值计算

#### ■ BETA 计算器

可以实现对单公司、行业（多公司）的 Beta 指标的计算。同时可将图形和数据导出到 EXCEL 中。

The screenshot shows the Wind Financial Terminal interface with the 'BETA 计算器' (Beta Calculator) window open. The window is titled 'BETA 计算器' and has a '使用帮助' (Help) button. It contains several input fields and a '开始计算' (Start Calculation) button. The input fields are: '股票代码' (Stock Code) set to 600000.SH, '标的指数' (Target Index) set to 沪深300, '计算周期' (Calculation Period) set to 周 (Weekly), and '时间范围' (Time Range) from 2015/5/17 to 2016/5/16. The '收益率计算方法' (Return Rate Calculation Method) is set to 普通收益率 (Simple Return Rate), and '剔除财务杠杆(D/E)' (Exclude Financial Leverage) is set to 不作剔除 (Do not exclude). To the right of the input fields is a table of calculated values:

原始Beta	0.5620
调整Beta	0.7066
剔除杠杆原始Beta	-
剔除杠杆调整Beta	-
Alpha	0.8032
R-Square	0.6204
误差值标准偏差	3.5979
Beta标准偏差	0.1071
观察值点数	46

Below the input fields is a scatter plot showing the relationship between the target index return rate (x-axis, ranging from -1.77 to 2.23) and the stock return rate (y-axis, ranging from -9 to 10). The plot shows a positive correlation with a red regression line. The bottom of the terminal displays market data for Shanghai (沪: 2834.99, -15.87, 664.85亿), Shenzhen (深: 9855.00, -55.08, 1356.85亿), and Hong Kong (香港: 2041.09, -16.77, 94.48亿), along with the US market (美国: 6151.40, +12.90, +0.21%) and the Dow Jones index (道琼斯: 48.8800, +0.46). The time is 11:06:35 on 05/19/2016.

### WACC 计算器

用于计算上市公司 WACC，覆盖 A 股及港股，同时可将图形和数据导出到 EXCEL 中。

The screenshot displays the Wind WACC Calculator interface. The main window is titled "WACC计算器" and contains the following data:

资本结构		债券资本D(万元)	
普通股价值	33,980,005.44	100.00%	
优先股价值	0.00	0.00%	
短期债券		0.00	0.00%
长期债券		0.00	0.00%

成本结构		债券成本Kd	
无风险收益率	1.50%	短期利率	1.50%
Beta	0.65	长期利率	4.75%
市场收益率	10年沪深指数平均收益 30.76%	债券调整系数	2.00
股权成本Ke	20.42%	所得税率	23.93%
		债券成本Kd	0.00%

结果	
加权平均资本成本(WACC)%	20.42
总资本(万元)	33,980,005.44

The interface also includes a sidebar with navigation options like "股票", "债券", "商品", "外汇", "基金", "指数", "新闻", "宏观", "资管", "量化", "市场". The top bar shows market data for various indices and currencies.

### ■ DDM 计算器

提供三种增长模式的 DDM 定价计算器,同时可将图形和数据导出到 EXCEL 中。

The screenshot shows the Wind financial terminal interface with the DDM Calculator tool open. The calculator is set for stock 600000.SH (浦发银行). The input parameters are as follows:

参数	默认	情景一	情景二
成本(元)	17.29	17.29	17.29
年化每股红利(元)	0.58	0.58	0.58
无风险收益率(%)	1.50	1.50	1.50
Beta	0.62	0.62	0.62
市场收益率(%)	30.76	30.76	30.76
风险溢价(%)	29.26	29.26	29.26
股权资本成本(%)	19.64	19.64	19.64
理论价格(元)	2.95	2.95	2.95
相对于成本涨跌幅(%)	-82.92	-82.92	-82.92
内部回报率(%)	3.35	3.35	3.35

The interface also shows a sidebar with navigation options like '股票', '债券', '商品', '外汇', '基金', '指数', '新闻', '宏观', '资管', '量化', '市场'. At the bottom, there is a market summary bar with indices like 沪: 2835.26, 深: 9855.89, 创业板: 2041.22, 日经: 16615.11, and 美白银: 17.280.

### 4.12 机构研究

#### ■ 券商行业透视

全面展示券商年度营收、业务数据（包括投行、经纪、资管及融资融券等业务），整体揭示行业动态。

**按证监会评级**

AAA	无	BBB	28家	CCC	2家
AA	29家	BB	7家	CC	无
A	41家	B	1家	C	无

**按券商类型统计**

创新型	20家
规范型	13家
未分类	96家

**按上市状态统计**

内地上市	43家
境外上市	14家
非上市	95家

**中国大陆地区券商一览**

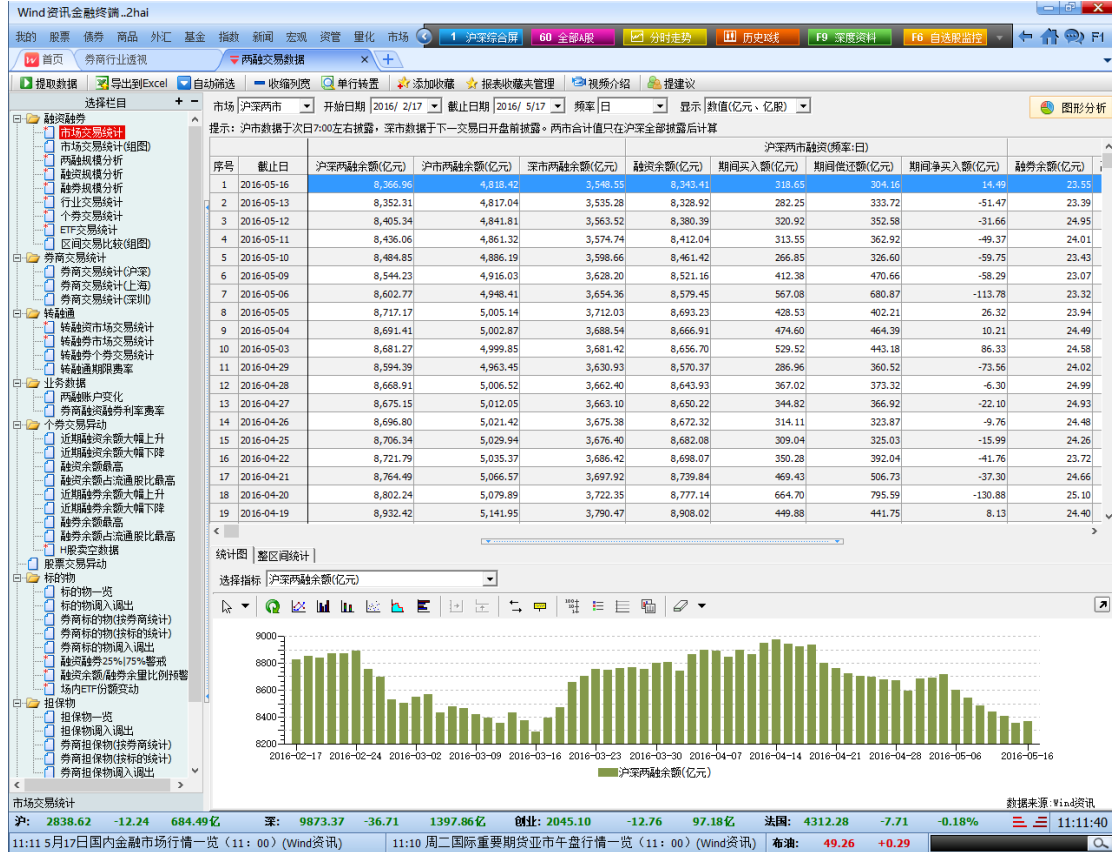
序号	券商名称	证监会评级	券商类型	成立日期	注册地	注册资本(亿元)	最新净资产(亿元)	员工总数	是否上市	已发行股
1	中信证券	AA	创新	1995-10-25	深圳市	121.17	894.15	15836	是	6030.HK, 600030.SHN
2	海通证券	AA	创新	1993-02-02	上海市	115.02	855.21	9024	是	600837.SH, 600837.S
3	国泰君安	AA	创新	1999-08-18	上海市	76.25	773.36	12364	是	601211.SHN, 601211.S
4	广发证券	AA	创新	1994-01-21	广州市	76.21	643.46	11126	是	1776.HK, 000776.SZ
5	中国银河	AA	创新	2007-01-26	北京市	95.37	606.38	10091	是	6881.HK, 6881.HKS
6	华泰证券	AA	创新	1991-04-09	南京市	71.63	523.62	6853	是	601688.SH, 6886.HK,
7	国信证券	AA	创新	1994-06-30	深圳市	82.00	478.39	9143	是	002736.SZ
8	招商证券	AA	创新	1993-08-01	深圳市	58.08	371.54	6711	是	600999.SHN, 600999.S
9	东方证券	AA	创新	1997-12-10	上海市	52.82	257.59	3698	是	600958.SH, 600958.S
10	中信建投证券	AA	创新	2005-11-02	北京市	61.00	244.77	5618	否	
11	中泰证券	AA	创新	2001-05-15	济南市	62.72	184.56	6059	否	
12	长江证券	AA	创新	1997-07-24	武汉市	47.42	155.37	6091	是	000783.SZ
13	国金证券	AA	规范	1996-12-20	成都市	30.24	148.81	3003	是	600109.SHN, 600109.S
14	兴业证券	AA	创新	2000-05-19	福州市	66.97	143.07	4484	是	601377.SH, 601377.S
15	中国中投证券	AA	创新	2005-09-28	深圳市	50.00	140.04	3903	否	
16	西南证券	AA	创新	1990-06-07	重庆市	56.45	138.37	3412	是	600369.SHN, 600369.S
17	东兴证券	AA	创新	2008-05-28	北京市	25.04	135.85	2773	是	601198.SHN, 601198.S
18	国元证券	AA	创新	1997-06-06	合肥市	19.64	127.00	3060	是	000728.SZ
19	中金公司	AA	创新	1995-07-31	北京市	23.07	109.81	2267	是	3908.HKS, 3908.HK
20	信达证券	AA	创新	2007-09-04	北京市	25.69	96.60	2658	否	
21	中银国际证券	AA	创新	2002-02-28	上海市	25.00	87.43	2363	否	
22	华融证券	AA	创新	2007-09-07	北京市	37.55	87.25	791	否	
23	国开证券	AA	创新	2003-12-29	北京市	73.70	72.01	541	否	
24	华泰联合证券	AA	规范	1997-09-05	深圳市	9.97	50.01	412	否	
25	东莞证券	AA	规范	1997-06-09	东莞市	15.00	45.89	2744	否	
26	大通证券	AA	规范	1991-04-04	大连市	22.00	42.25	858	否	
27	中信证券(山东)	AA	规范	1988-06-02	青岛市	25.00	40.24	1979	否	
28	北京高华证券	AA	规范	2004-10-18	北京市	10.72	31.50	182	否	
29	东方红资产管理	AA	规范	2010-06-08	上海市	3.00	-	104	否	

沪: 2836.03 -14.83 676.79亿 深: 9860.06 -50.02 1381.47亿 创业板: 2042.01 -15.85 96.16亿 德国: 9952.90 +90.78 +0.92% 三三 11:09:53

11:08 春和集团4亿元短融券\*15春和P001\*违约(Wind资讯) 11:04 DJ 市场快讯: 电铝(0006.HK)三个月低位: 特别息失望困... 美黄金: 1281.5 +7.30

### 4.13 融资融券

对融资融券标的的重大事件进行汇总,让用户实时掌握包括标的物发行、分红等重要信息。用户还可以从市场、行业及个股三个维度,提供基本公布数据及重要衍生指标,供投资者全面掌握及研究沪深融资融券数据。提供个股融资融券的交易异动及重要指标排行,作为用户从两融角度研究个股的重要参考。





### 4.14 股票质押

展示沪深市场股票质押业务的统计及明细数据。

序号	证券代码	证券简称	股东名称	质押方	质押方类型	是否质押式回购	质押股数(万股)	质押股份类型	参考市值(元)
1	000975.SZ	银泰资源	中国银泰投资有限公司	方向信托	信托公司	False	3,750.00	限售流通股	56.1
2	600572.SH	康恩贝	康恩贝集团有限公司	上海浦东发展银行杭州西湖支行	银行	False	1,780.00	流通股	16.1
3	000593.SZ	大通燃气	天津大通投资集团有限公司	天津信托	信托公司	False	1,100.00	流通股	12.1
4	000975.SZ	银泰资源	王水	国融证券	证券公司	True	133.00	流通股	1.1
5	000975.SZ	银泰资源	王水	恒泰证券	证券公司	True	714.00	流通股	10.1
6	002291.SZ	星期六	深圳市星期六投资控股有限公司	招商证券资产管理	证券公司	True	2,638.09	流通股	36.1
7	002472.SZ	蒋打铜	蒋打铜	中银国际证券	证券公司	True	296.00	流通股	5.1
8	002634.SZ	德杰股份	周士青	浙江义乌联合村镇银行	银行	False	400.00	限售流通股	4.1
9	002687.SZ	乔治白	姚少芝	中银国际证券	证券公司	False	810.00	流通股	9.1
10	002694.SZ	畅达科技	山西盛农投资有限公司	新思颖	个人	False	4,000.00	流通股	59.1
11	300111.SZ	向日葵	浙江蓝丰投资股份有限公司	浙江浙商证券资产管理	证券公司	False	1,527.00	流通股	7.1
12	300158.SZ	振东制药	山西振东健康产业集团有限公司	国泰君安证券	证券公司	False	1,166.00	流通股	17.1
13	300187.SZ	永清环保	湖南永清投资集团有限责任公司	财富证券	证券公司	True	3,810.00	流通股	49.1
14	300187.SZ	永清环保	湖南永清投资集团有限责任公司	财富证券	证券公司	True	3,900.00	流通股	51.1
15	300346.SZ	南大光电	张兴国	中国民族证券	证券公司	True	475.00	流通股	12.1
16	600180.SH	瑞茂通	郑州瑞茂通供应链有限公司	平安证券	证券公司	True	2,800.00	流通股	38.1
17	600577.SH	精达股份	铜陵精达铜材(集团)有限责任公司	铜陵农村商业银行东郊支行	银行	False	1,600.00	流通股	6.1
18	600714.SH	金瑞矿业	青海省投资集团有限公司	北京国开泰富资产管理	一般公司	False	4,095.00	流通股	43.1
19	603028.SH	赛福天	无锡市赛福天印务有限责任公司	广发证券	证券公司	False	400.00	限售流通股	9.1
20	603828.SH	柯利达	苏州柯利达集团有限公司	江苏银行苏州吴江支行	银行	False	350.00	限售流通股	9.1
21	000158.SZ	常山股份	石家庄常山纺织集团有限责任公司	云南国际信托	信托公司	False	7,200.00	流通股	90.1
22	002104.SZ	恒宝股份	姚云宝	平安证券	证券公司	True	820.00	流通股	12.1
23	002104.SZ	恒宝股份	姚云宝	上海光大证券资产管理	证券公司	True	743.50	流通股	11.1
24	002292.SZ	奥飞娱乐	蔡东青	广州证券	证券公司	True	2,300.00	流通股	67.1
25	002313.SZ	日海通讯	新余海若投资管理有限公司	平安证券	证券公司	True	4,050.00	流通股	53.1
26	002342.SZ	巨力索具	巨力集团有限公司	中国银河证券	证券公司	True	2,800.00	流通股	15.1
27	002466.SZ	天齐锂业	成都天齐实业(集团)有限公司	中信银行成都分行	银行	False	300.00	流通股	54.1
28	002491.SZ	通鼎互联	通鼎集团有限公司	宁波银行吴江支行	银行	False	500.00	流通股	7.1
29	002513.SZ	*ST蓝丰	江苏石化集团有限公司	华夏银行苏州分行	银行	False	1,000.00	流通股	12.1
30	002574.SZ	明珠珠宝	浙江日月首饰集团有限公司	华泰证券	证券公司	True	4,330.00	流通股	43.1
31	002712.SZ	思美传媒	朱明凯	国信证券	证券公司	True	175.00	流通股	19.1
32	002778.SZ	高科石化	陈国荣	国融证券	证券公司	False	100.00	流通股	3.1
33	002781.SZ	奇信股份	深圳市智大投资控股有限公司	光大证券	证券公司	False	2,050.00	限售流通股	73.1
34	300206.SZ	红日药业	天津大通投资集团有限公司	天风证券	证券公司	False	1,625.00	流通股	22.1
35	300178.SZ	腾邦国际	腾邦集团有限公司	包商银行深圳分行	银行	False	1,500.00	流通股	27.1
36	300300.SZ	汉鼎股份	吴艳	华夏银行杭州和平支行	银行	False	1,500.00	限售流通股	45.1

### 4.15 约定购回

展示沪深市场约定购回业务的统计及明细数据。

序号	证券代码	证券简称	变动日期	股东名称	券种名称	期限	交易数量(万股)	占流通股比(%)	参考市值(万元)	公告日期	是否已购回	购回类型
1	300200.SZ	高盟新材	2016-04-12	北京燕山高盟投资有限公司	海通证券	6个月	43.60	0.21	614.76	2016-04-13	False	
2	002471.SZ	中超控股	2016-04-12	江苏中超投资集团有限公司	海通证券	6个月	1,249.48	0.99	8,796.34	2016-04-14	False	
3	300200.SZ	高盟新材	2016-03-30	北京燕山高盟投资有限公司	海通证券	6个月	170.00	0.84	2,295.00	2016-04-13	False	
4	000802.SZ	北京文化	2016-03-07	中国华力控股集团有限公司	海通证券	6个月	375.00	1.00	7,845.00	2016-03-08	False	
5	600638.SH	新黄浦	2016-01-26	上海新华闻投资有限公司	国泰君安	1年	2,000.00	3.56	20,460.00	2016-01-28	False	
6	002263.SZ	大东南	2015-12-31	浙江大东南集团有限公司	浙商证券	1年	1,274.00	1.51	12,421.50	2016-01-06	False	
7	002263.SZ	大东南	2015-12-22	浙江大东南集团有限公司	浙商证券	1年	2,481.00	2.93	24,413.04	2015-12-28	False	
8	002118.SZ	紫鑫药业	2015-12-02	敦化市康平投资有限责任公司	东吴证券	1年	1,500.00	2.93	28,065.00	2015-12-05	False	
9	300209.SZ	天泽信息	2015-11-25	无锡中住集团有限公司	东吴证券	1年	919.77	4.52	21,568.58	2015-11-28	False	
10	002118.SZ	紫鑫药业	2015-09-25	敦化市康平投资有限责任公司	国泰君安	1年	600.00	1.17	9,522.00	2015-10-09	False	
11	000153.SZ	丰原药业	2015-09-24	安徽蚌埠涂山制药厂	兴业证券	1年	130.00	0.44	1,240.20	2015-10-14	False	
12	002699.SZ	中泰桥梁	2015-08-18	金陵投资控股有限公司	西南证券	1年	1,550.00	4.98	31,325.50	2016-04-22	False	
13	000153.SZ	丰原药业	2015-07-20	安徽省马鞍山生物化学制药厂	国金证券	1年	940.00	3.17	9,212.00	2016-02-25	False	
14	600338.SH	西藏珠峰	2015-07-09	新疆绿城国际资源有限公司	海通证券	3个月	251.30	1.59	7,360.58	2015-07-11	False	
15	002524.SZ	光正集团	2015-06-11	光正投资有限公司	海通证券	6个月	1,160.00	2.35	18,096.00	2015-09-11	False	
16	002524.SZ	光正集团	2015-06-04	光正投资有限公司	海通证券	6个月	600.00	1.22	9,348.00	2015-09-11	False	

沪: 2838.64 -12.22 691.58亿 深: 9876.83 -33.25 1411.94亿 创业: 2045.51 -12.35 97.94亿 法国: 4312.28 -7.71 -0.18%

11:12 能发伟业: 2016财年一财季续亏94.31万美元亏损扩大(Wi... 11:11 D) 市场快讯: 中国股市疲软; 传统行业再现违约、市场... 布油: 49.27 +0.30

## 5 债券

### 5.1 交易资讯

#### ■ 债市日历

债券日历 BDC: 提醒全面及时, 分析更深入。

Wind 资讯金融终端..2hai												
我的 股票 债券 商品 外汇 基金 指数 新闻 宏观 资管 量化 市场												
F12 交易记录   F1 方案组合   60 全部A股   分时走势   历史走势   F9 深度资料												
首页   债市日历												
新债发行   发行公告   付息兑付   评级调整   行权提示												
05-16(周一)   05-17(周二)   05-18(周三)   05-19(周四)   05-20(今天)   05-21(周六)   05-22(周日)   05-23(周一)   05-24(周二)   05-25(周三)   更多 >>												
债券旗舰店>>>   中国债市监控BMCN>>>												
发行												
证券简称	证券类型	发行日	缴款日	发行额(亿)	期限(年)	发行评级	发行人	发行人信息	特殊条款	发行利率	上市日	详情
16泉州城投MTN001	中票	2016-05-20	2016-05-23	5	3	AA+/AA+	泉州城市国有资产投资	地方国有企业(资本货物)		--	2016-05-24	查看
16兴业银行债01	商业银行债	2016-05-20	2016-05-23	15	3	AAA/AAA	兴业银行股份有限公司	地方国有企业(银行)		--		查看
16京能清洁能源SCP004	超短融	2016-05-20	2016-05-24	10	0.7377	-/AAA	北京能源清洁能源电力股	地方国有企业(公用事业II)		--	2016-05-25	查看
16华电SCP008	超短融	2016-05-20	2016-05-23	30	0.7377	-/AAA	中国华电集团公司	中央国有企业(公用事业II)		--	2016-05-24	查看
16闽投SCP002	超短融	2016-05-20	2016-05-23	10	0.7397	-/AAA	福建省投资开发集团有限	地方国有企业(多元金融)		--	2016-05-24	查看
16厦门航空SCP005	超短融	2016-05-20	2016-05-23	5	0.411	-/AAA	厦门航空有限公司	中央国有企业(运输)		--	2016-05-24	查看
16赣粤SCP001	超短融	2016-05-20	2016-05-23	10	0.4918	-/AAA	江西赣粤高速公路股份有	地方国有企业(运输)		--	2016-05-24	查看
16萧山机场CP001	短融	2016-05-20	2016-05-24	6	1	A-1/AAA	杭州萧山国际机场有限公	地方国有企业(运输)		--	2016-05-25	查看
16广发银行02	商业银行债	2016-05-20	2016-05-25	150	5	AAA/AAA	广发银行股份有限公司	中央国有企业(银行)		3.52		查看
16嘉化01	一般公司债	2016-05-20	2016-05-24	3	5	AA/AA	浙江嘉化能源化工股份有	民营企业(材料II)	调整票面利率,回	--		查看
16中科债	私募债	2016-05-20		8	5	AAA/AA	中国高科集团股份有限公	其他企业(资本货物)	调整票面利率,回	5.2		查看
16津劝业	私募债	2016-05-20		3	3	-/A+	天津劝业场(集团)股份有	地方国有企业(零售业)		--		查看
16淮经01	私募债	2016-05-20		8	5	-/AA	淮安经济技术开发区经济	地方国有企业(资本货物)	调整票面利率,回	5.28		查看
16邯鄲01	私募债	2016-05-20		5	3	AA/AA	邢台路桥建设总公司	地方国有企业(资本货物)	调整票面利率,回	--		查看
16万维01	一般公司债	2016-05-20	2016-05-24	5	3	AA/AA	北京昆仑万维科技股份有	民营企业(媒体II)		--		查看
16沂水农商行CD021	同业存单	2016-05-20		1	0.2521	-/AA-	山东沂水农村商业银行股	地方国有企业(银行)		3.1		查看
16沂水农商行CD020	同业存单	2016-05-20		3	0.0849	-/AA-	山东沂水农村商业银行股	地方国有企业(银行)		2.7001		查看
16農城农商行CD...	同业存单	2016-05-20		3	1	-/AA-	浙江温州鹿城农村商业银	地方国有企业(银行)		3.35		查看
16长春农村商业...	同业存单	2016-05-20		3	0.2521	-/AA-	长春农村商业银行股份有	地方国有企业(银行)		3.1302		查看
16温州银行CD089	同业存单	2016-05-20		10	1	-/AA	温州银行股份有限公司	地方国有企业(银行)		3.29		查看
16长春农村商业...	同业存单	2016-05-20		2.3	0.2521	-/AA-	长春农村商业银行股份有	地方国有企业(银行)		3.1302		查看
16绍兴银行CD030	同业存单	2016-05-20		14.5	0.5041	-/AA	绍兴银行股份有限公司	地方国有企业(银行)		3.2001		查看
16重庆农村商行...	同业存单	2016-05-20		10	1	-/AAA	重庆农村商业银行股份有	公众企业(银行)		3.2		查看
16邯郸银行CD088	同业存单	2016-05-20		2	0.2521	-/AA-	邯郸银行股份有限公司	地方国有企业(银行)		3.1302		查看
16重庆农村商行...	同业存单	2016-05-20		10	0.5041	-/AAA	重庆农村商业银行股份有	公众企业(银行)		3.1		查看
16宁波银行CD093	同业存单	2016-05-20		10	0.2521	-/AAA	宁波银行股份有限公司	公众企业(银行)		2.9803		查看
16宁波银行CD092	同业存单	2016-05-20		9	0.2521	-/AAA	宁波银行股份有限公司	公众企业(银行)		2.9803		查看
16浙江民泰商行...	同业存单	2016-05-20		0.5	0.7562	-/AA	浙江民泰农村商业银行股	地方国有企业(银行)		3.3		查看
16鄂州银行CD087	同业存单	2016-05-20		5	0.2521	-/AA	鄂州银行股份有限公司	地方国有企业(银行)		3.1302		查看
沪: 2822.30 +15.39 1174.53亿 深: 9810.33 +76.59 2339.07亿 创业板: 2063.34 +25.94 206.78亿 台指: 8131.26 +35.28 576.80亿 三: 14:55:36 14:54 DJ 法国航空事故调查人员抵达埃及并将协助埃及航空... 14:52 DJ 日本国债走高, 受逢低买盘推动(道琼斯) 布油: 49.46 +0.12												

### 5.2 债券行情

#### ■ 债券综合屏

债券综合屏，综合展示各券种在外汇交易中心的最优双边报价、成交行情，同时展示交易所债券、债券指数实时行情。

Wind 资讯金融终端..2hai

我的 股票 债券 商品 外汇 基金 指数 新闻 宏观 资管 量化 市场

债券综合屏

常用 +	代码	名称	现价	涨跌	涨跌幅	成交额	年初至今	时间	代码	名称	现价	涨跌BP	成交量(万)	加权平均	前加权平	时间
	000012	上证国债	157.18	0.02	0.01%	1.40亿	1.71%	14:56	R001	银质押1日	1.9900	-1.00	0.00	1.9852	1.9858	14:44
	000013	上证企业债	202.36	0.05	0.02%	33.63亿	2.66%	14:57	R007	银质押7日	2.3300	3.00	0.00	2.2680	2.2769	14:34
	000022	上证转债	174.63	0.03	0.02%	20.96亿	1.94%	14:57	204001	GC001	1.685	-79.5	78257800.00	1.6600	1.9404	14:57
	000139	上证转债	260.35	0.00	0.00%	1.22亿	-12.65%	14:57	204007	GC007	1.510	-28.5	3632240.00	1.7400	1.7151	14:57
	H11001	中证转债	173.57	-0.07	-0.04%	272.98亿	0.83%	05/19	OR001	银买断1日	2.4024	38.21	0.00	2.4352	2.4449	14:55
	000923	中证转债	174.49	0.03	0.02%	26.76亿	1.98%	14:57	OR007	银买断7日	2.7595	-48.5	0.00	2.7517	2.7589	14:52
	H11006	中证国债	168.18	-0.11	-0.06%	0	1.42%	05/19	IBO001	IBO001	2.0600	-	0.00	2.0156	2.0173	14:44
	H11007	中证金融债	170.20	-0.15	-0.09%	0	0.10%	05/19	IBO007	IBO007	2.3200	-1.00	0.00	2.3310	2.3218	14:14
	H11016	中证50债	145.03	-0.13	-0.09%	195.63亿	0.31%	05/19	SHIBOR	SHIBOR1周	2.3310	-	0.00	0.0000	2.3310	05/20
	0382	中债国债总净	119.84	-0.06	-0.05%	0	-0.37%	05/19	SHIBOR	SHIBOR隔夜	2.0080	-0.20	0.00	0.0000	2.0100	05/20
	0492	中债银行间债	119.39	-0.04	-0.04%	0	-0.86%	05/19	FR001	FR001	2.0000	-	0.00	0.0000	2.0000	05/20

债券重要指数

代码	名称	期限	报价方	涨跌BP	最优买	最优卖	涨跌BP	报价方
150022	15附息国债22	2.35	杭州	7.00	2.6000	2.4800	-5.00	杭州
150023	15附息国债23	9.41	交通	6.50	3.0500	2.9500	-3.50	农业
150024	15附息国债24	0.42	光大	21.45	2.4489	2.2199	-1.55	长沙
150018	15附息国债18	0.22	上海	18.00	2.3800	2.1002	-9.98	瑞德
150019	15附息国债19	4.31	洛阳	6.00	2.7700	2.6600	-5.00	北京
150020	15附息国债20	0.34	工商	12.00	2.3499	2.2100	-1.99	长沙
159922	15贴现国债22	0.07	招商	14.84	2.3484	2.0496	-15.04	长沙
160001	16附息国债01	0.64	上海	5.00	2.3700	2.2501	-6.99	长沙
160002	16附息国债02	4.66	杭州	7.00	2.7500	2.5500	-13.00	杭州
150026	15附息国债26	6.43	兴业	5.74	3.0200	2.8700	-9.26	国泰
150027	15附息国债27	0.47	工商	14.98	2.3999	2.2200	-3.01	长沙
150028	15附息国债28	49.5	平安	27.00	3.9000	3.4000	-23.00	平安
150016	15附息国债16	9.16	交通	7.50	3.0500	2.8000	-17.50	进出
150003	15附息国债03	3.72	汉口	8.20	2.7000	2.6000	-1.80	北京
150004	15附息国债04	1.85	招商	27.00	2.6700	2.2000	-20.00	交通
150005	15附息国债05	8.89	交通	9.50	3.0500	2.8000	-15.50	北京
140029	14附息国债29	8.59	交通	6.12	3.0500	2.7500	-23.88	交通

国债 央票 金融债 地方政府债 短融 中票 企业债 资产支持

曲线名	1年期	3年期	5年期	7年期	10年期	30年期	时间
银行间国	2.3143	2.5417	2.7663	2.9897	2.9600	3.5223	05/19
+/-BP	0.1200	0.5500	0.0200	1.0000	0.5000	0.5000	05/18
进出口农	2.6340	3.0567	3.2854	3.5182	3.5558	4.0881	05/19
+/-BP	1.5900	0.1400	0.5900	1.0600	0.9900	2.0700	05/18
国开债	2.6021	3.0232	3.2897	3.4826	3.3706	4.0492	05/19
+/-BP	1.4500	-0.7300	2.9200	2.0500	3.0000	0.5400	05/18
AAA企业	2.9757	3.3070	3.5088	3.7708	3.9444	4.4812	05/19

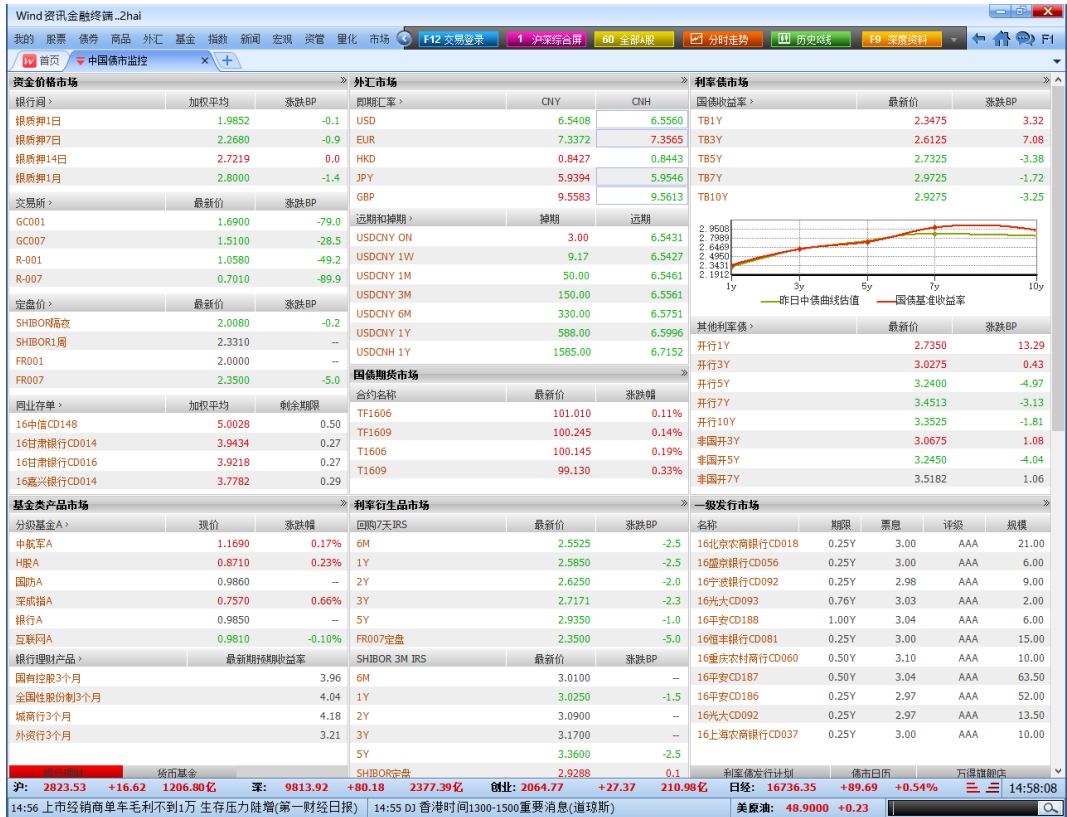
长期期限结构 短期期限结构 美国国债收益率 重要外汇

沪: 2823.80 +16.89 1197.31 亿 深: 9813.92 +80.18 2377.39 亿 创: 2064.77 +27.37 210.98 亿 中: 6433.25 +53.79 236.91 亿

14:56 上市经销商单车毛利不到1万 生存压力陡增(第一财经日报) 14:55 DJ 香港时间1300-1500重要消息(道琼斯) 美黄金: 1254.8 0.00

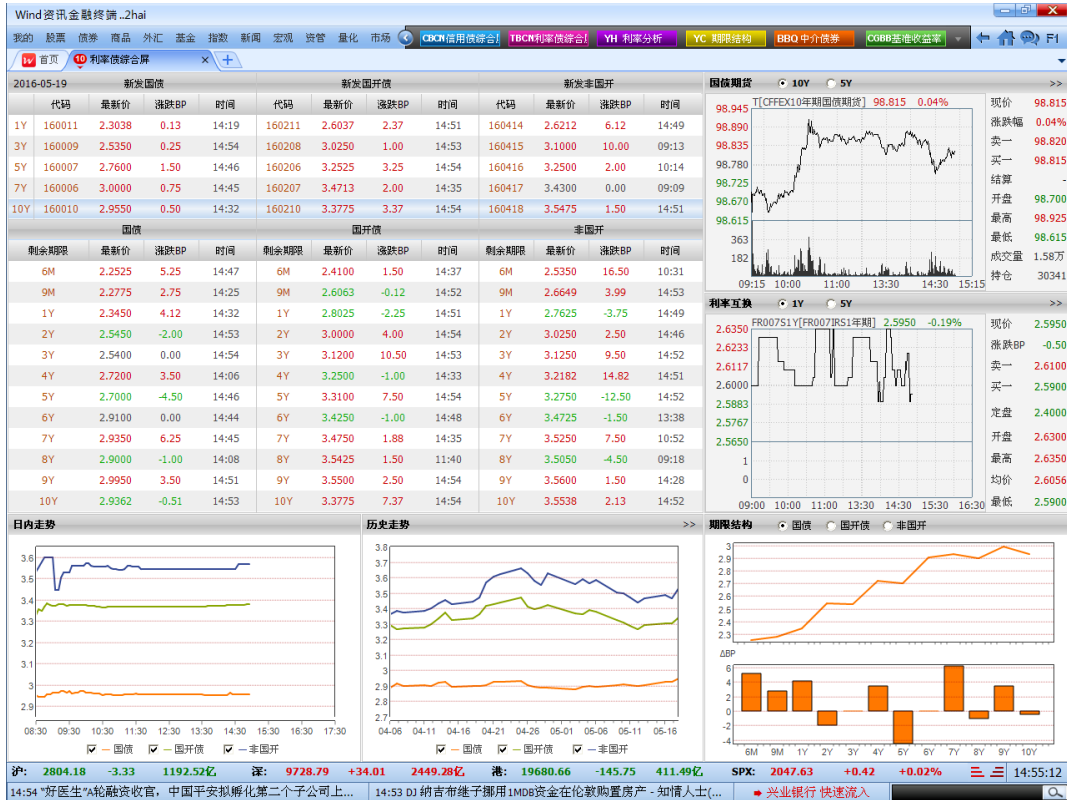
■ 中债债市监控

中国债市监控，全方位的中国资金市场、外汇市场、债券二级市场、利率衍生品市场行情展示屏，同时提供全面的一级市场、央行动态统计信息。鼠标点击各子市场标题栏，即可跳转到相应子市场综合屏。



■ 利率债综合屏

利率债综合屏，分券种、活跃度展示利率债各关键期限实时行情以及日内、历史走势图。可查询 Wind 实时收益率曲线行情、主力国债期货合约以及活跃利率互换合约日内行情走势。



### ■ 信用债综合屏

信用债行情综合屏。实时“大盘”行情，信用债交易行情一目了然。

Wind 资讯金融终端..2hai
我的 股票 债券 商品 外汇 基金 指数 新闻 宏观 资管 量化 市场

信用债综合屏
信用债行情综合屏
TBCN利率债综合
YH 利率分析
YC 期限结构
BBO 中介债券
CGRR 基金收益

主体评级	6M	9M	1Y	3Y	5Y	7Y	10Y
超AAA	2.8300	2.8525	2.9000	3.2500	3.4300	3.6197	3.7863
涨跌/利差	-5/61	-3/58	-2/59	0/71	-2/66	-/64	-/83
AAA	3.0400	3.0500	3.3000	3.6125	3.7350	4.1300	3.9352
涨跌/利差	11/82	11/78	31/99	32/108	23/97	36/115	-/98
AA+	3.3275	3.3350	3.5225	4.7000	4.3850	4.0500	4.7500
涨跌/利差	3/111	3/106	18/121	106/216	50/162	-20/107	33/180
AA	4.2275	3.7500	3.9000	4.1375	4.7500	5.6600	4.5000
涨跌/利差	43/201	-5/148	5/159	-3/160	34/198	87/268	-50/155
AA-	5.5200	5.8000	6.5000	5.9633	8.0000	--	--
涨跌/利差	-1/330	24/353	87/419	-/343	179/523	-/-	-/-
A+及以下	7.3125	9.7500	6.4900	7.7563	8.0122	--	--
涨跌/利差	-/509	241/748	-92/418	-/522	-/525	-/-	-/-

中票短融 AAA 期限

中票短融 AAA 涨跌

中票短融 AAA 利差

日内走势

历史走势

期限	样本券	成交价	买入	卖出	数量	主/债	
283D	16京能投CP001	--	--	3.06	3000	AAA/A-1	
232D	16华能SCP004	--	--	2.96*	7000	AAA/-	
232D	16国电SCP003	--	5000	2.96	--	AAA/-	
241D	16东航航SCP007	--	5000	3.08	2.92*	AAA/-	
300D	16陕煤化CP001	--	5000	6.60(+1)	5000+5000	AAA/A-1	
248D	16华电SCP003	--	5000	2.97	2.90*	AAA/-	
303D	16豫能SCP001	--	--	5.05*	9000	AAA/A-1	
294D	16永煤CP001	--	--	6.55	10000	AAA/A-1	
314D	16晋钢CP002	--	--	4.00	3.60	5000	AAA/A-1
283D	16皖工煤SCP001	--	--	3.30	7000	AAA/A-1	

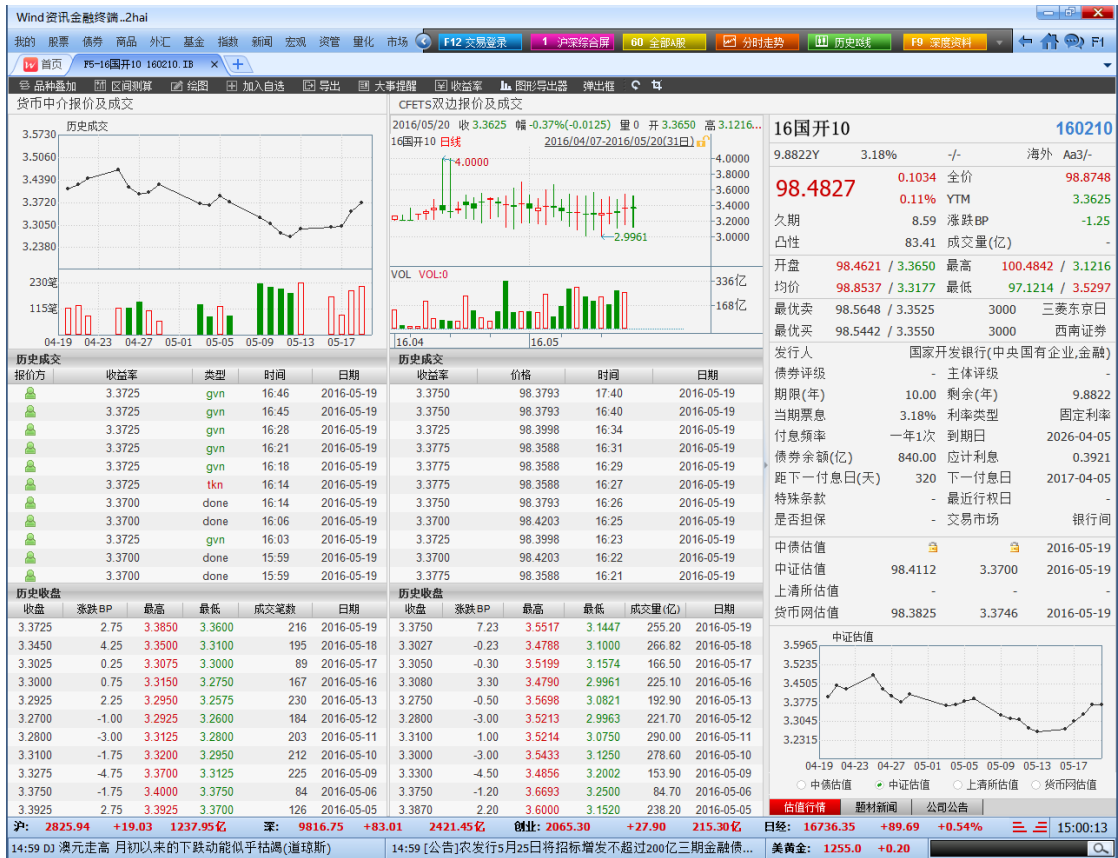
起息日	新发债券	规模	期限	评级	票面利率	主承销商
20160520	16华电SCP008	30	0.7377	AAA/-	--	中国建设银行股份有限公司
20160520	16京能洁能SCP004	10	0.7377	AAA/-	--	中国银行股份有限公司
20160520	16国电SCP002	10	0.7397	AAA/-	--	中国农业银行股份有限公司
20160519	16鲁高速SCP003	15	0.7377	AAA/-	--	兴业银行股份有限公司
20160519	16国电SCP004	60	0.7377	AAA/-	--	中国建设银行股份有限公司
20160518	16华电SCP004	30	0.7397	AAA/-	--	中国农业银行股份有限公司
20160518	16福新能源SCP003	15	0.7377	AAA/-	--	招商银行股份有限公司
20160518	16皖新能SCP001	30	0.7377	AAA/-	--	中国建设银行股份有限公司
20160518	16广垦SCP004	10	0.6885	AAA/-	--	中国民生银行股份有限公司

更多新闻 >>

14:49	新浪	高盛：当前大类资产5大投资机会
13:37	证券时报	远洋地产发行公司债券40亿元 款项用于偿还债务及补足运营资金
13:18	Wind资讯	保定天威集团有限公司关于2011年度第二期中期票据持有人会议决议答复的公告
13:06	FX168	美国加息预期升温不确定性 银行间债市早盘偏弱
09:57	Wind资讯	华创证券：资管业监管趋严，引发对债市志气杆担忧
09:42	Wind资讯	国泰君安：监管冲击引发债市调整，但2013坏账不会重演
09:24	Wind资讯	融资金最看好个股TOP20（5月19日）
09:23	Wind资讯	山东糖桥铝电有限公司2015年面向合格投资者公开发行公司债券更名公告

沪： 2805.74	-1.77	1211.28亿	深： 9732.56	+37.78	2483.64亿	港： 19685.53	-140.88	413.21亿	德国： 9943.23	+53.04	+0.54%	三三	14:57:18
------------	-------	----------	------------	--------	----------	-------------	---------	---------	-------------	--------	--------	----	----------

■ 超强 F5  
各市场行情全覆盖





### 5.3 债券指数

覆盖中债、交易所、外汇会交易中心、富时、恒生等各权威债券指数信息

The screenshot displays the Wind Financial Terminal interface. On the left, a navigation tree lists various market categories, with '债券指数类' (Bond Index Class) expanded to show numerous indices. The main window features a table of bond indices with columns for '序号' (Serial Number), '代码' (Code), '名称' (Name), '现价' (Current Price), '涨跌' (Change), '涨跌幅' (Change %), '最高' (High), '最低' (Low), and '成交量' (Volume). Below the table, a chart shows the price movement of the selected index '037[中债总财富(总值)指数]' from 2016/03 to 2016/05. The chart includes a red line for the index price, a blue line for the 12-day exponential moving average (EXPMA12), and a green line for the 50-day exponential moving average (EXPMA50). Key price points are labeled: 169.44 on 2016/04/07 and 167.80 on 2016/04/08. The current price is 168.63.

序号	代码	名称	现价	涨跌	涨跌幅	最高	最低	成交量
1	037	中债总财富(总值)	168.63	-0.07	-0.04%	168.63	168.63	0
2	0371	中债总全价(总值)	124.63	-0.07	-0.05%	124.63	124.63	0
3	0371B	中债总全价(1-3年)	126.22	-0.02	-0.02%	126.22	126.22	0
4	0371C	中债总全价(3-5年)	122.39	-0.09	-0.07%	122.39	122.39	0
5	0371D	中债总全价(5-7年)	126.68	-0.09	-0.07%	126.68	126.68	0
6	0371E	中债总全价(7-10年)	123.44	-0.09	-0.07%	123.44	123.44	0
7	0371F	中债总全价(10年)	124.18	-0.08	-0.07%	124.18	124.18	0
8	0372	中债总净价(总值)	118.61	-0.06	-0.05%	118.61	118.61	0
9	0372B	中债总净价(1-3年)	114.68	-0.03	-0.03%	114.68	114.68	0
10	0372C	中债总净价(3-5年)	118.92	-0.06	-0.05%	118.92	118.92	0
11	0372D	中债总净价(5-7年)	121.15	-0.07	-0.06%	121.15	121.15	0
12	0372E	中债总净价(7-10年)	119.15	-0.10	-0.08%	119.15	119.15	0
13	0372F	中债总净价(10年)	122.60	-0.10	-0.08%	122.60	122.60	0
14	037B	中债总财富(1-3年)	159.01	-0.03	-0.02%	159.01	159.01	0
15	037C	中债总财富(3-5年)	167.04	-0.07	-0.04%	167.04	167.04	0
16	037D	中债总财富(5-7年)	171.94	-0.09	-0.05%	171.94	171.94	0
17	037E	中债总财富(7-10年)	171.89	-0.12	-0.07%	171.89	171.89	0
18	037F	中债总财富(10年)	181.89	-0.12	-0.07%	181.89	181.89	0
19	038	中债国债总财富(总值)	169.11	-0.07	-0.04%	169.11	169.11	0
20	0381	中债国债总全价(总值)	122.27	-0.06	-0.05%	122.27	122.27	0

### 5.4 债券板块报价

#### ■ CFETS 债券报价

CFETS 双边报价及成交。汇总全市场成交及最优报价

Wind 资讯金融终端..2hai
F1

CFETS 债券报价

最佳报价 最新行情

债券类型 利率债 国债 国开债 非国开债 利率其他 信用债 短期 券商短融 中票 企业债 F债 公司债 信用其他

剩余期限 全部 <3M 3-6M 6M-1Y 1-3Y 3-5Y 5-7Y 7-10Y 10Y以上

主体评级 全部 超AAA AAA AA+ AA AA- 其他 企业性质 全部 央企 地方企 民企 外资 其他

序号	债券代码	债券简称	剩余年限	时间	报价方	速度	买入信息			买卖价差			卖出信息			
							量(万)	净价	收益率	净价差	收益率差(BP)	收益率	净价	速度	报价方	
1	160210.IB	16国开10	9.8849	14:34:57	招商证券	T+1	3000	98.3383	3.3800	-0.0410	0.5000	3.3750	98.3793	3000	T+1	中信建投证
2	160401.IB	16农发01	0.6356	14:34:47	广发银行	T+1	10000	99.9428	2.5389	-0.0018	0.2800	2.5361	99.9446	44000	T+1	平安证券
3	150406.IB	15农发06	1.8082	14:34:09	国开行	T+1	10000	101.2537	3.1000	-0.3510	20.0000	2.9000	101.6047	5000	T+1	国开行
4	150212.IB	15国开12	2.0822	14:33:47	光大银行	T+1	3000	100.7692	3.1500	-0.4002	20.0000	2.9500	101.1694	10000	T+1	交通银行
5	160211.IB	16国开11	0.9726	14:33:13	农业银行	T+1	5000	99.9366	2.6150	-0.0275	2.9000	2.5860	99.9641	20000	T+1	平安证券
6	011599626.IB	15龙源电力SC	0.0466	14:32:43	中信证券	T+0	5000	100.0211	2.7721	-0.0332	77.1000	2.0011	100.0543	3000	T+0	中信证券
7	011699271.IB	16中电信SCP0	0.0164	14:32:15	国开行	T+0	50000	99.9942	2.5015	-0.0002	1.2100	2.4894	99.9944	50000	T+0	国开行
8	150215.IB	15国开15	0.1342	14:31:50	瑞穗银行	T+1	5000	100.0175	2.4499	-0.0454	33.9300	2.1106	100.0629	20000	T+1	渤海银行
9	160414.IB	16农发14	0.9260	14:30:30	兴业银行	T+1	3000	99.9682	2.6300	-0.0045	0.5000	2.6250	99.9727	10000	T+1	三菱东京日
10	160405.IB	16农发05	9.6411	14:29:40	大连银行	T+1	3000	98.1385	3.5600	-1.2817	16.0000	3.4000	99.4202	3000	T+1	光大银行
11	130244.IB	13国开44	0.4329	14:29:28	上海银行	T+1	3000	100.9671	2.5400	-0.1279	29.0100	2.2499	101.0950	3000	T+1	上海银行
12	160204.IB	16国开04	0.6877	14:29:10	光大银行	T+1	10000	99.8198	2.5400	-0.0067	1.0000	2.5300	99.8265	10000	T+1	中金公司
13	111607068.IB	16招行CD068	0.0603	14:28:58	宁波银行	T+1	10000	99.2737	3.2996	-0.0516	89.9800	2.3998	99.3253	10000	T+1	宁波银行
14	160209.IB	16国开09	0.8055	14:28:24	江苏银行	T+1	30000	99.7667	2.5750	-0.0059	0.7500	2.5675	99.7726	5000	T+1	农业银行
15	150409.IB	15农发09	1.9260	14:26:07	国开行	T+1	10000	101.6329	3.1000	-0.1893	10.0000	3.0000	101.8222	10000	T+0	国开行
16	160408.IB	16农发08	9.7808	14:25:26	光大银行	T+1	3000	98.3640	3.5700	-0.5655	7.0000	3.5000	98.9295	3000	T+1	平安银行
17	130416.IB	13农发16	0.2438	14:23:37	瑞穗银行	T+1	5000	100.3919	2.5001	-0.0607	24.5000	2.2551	100.4526	3000	T+1	交通银行

日内走势 日内最优 日内行情 历史日线 日线行情

沪: 2806.68 -0.83 1079.14亿 深: 9737.51 +42.73 2216.20亿 港: 19698.05 -128.36 392.37亿 中小: 6382.67 +15.97 234.80亿 14:37:05

### ■ 中介债券报价

货币中介债券报价平台，覆盖 4 大货币中介的实时债券报价与成交数据。

期限	简称	票息	成交价	买量	买入	卖出	卖量	主/信	中证	代码	时间	机构
4D	15华电SCP013	3.05	--	--	2.40*	--	--	AAA/	1.8169	011517013.IB	14:59	平安
9.32Y	15国开18	3.74	3.49	3000+3000	3.495	3.49(点双边)	5000	--	3.5150	150218.IB	15:01	中诚
4.75Y	16国开06	2.96	3.225	1000	3.215	3.20**	4000	--	3.2429	160206.IB	14:59	平安
9.88Y	16国开10	3.18	3.3525	2000+5000(今天)	3.355	3.3525	2000	--	3.3700	160210.IB	14:59	平安
6.83Y	16附息国债06	2.75	2.97	--*+--	2.98	2.97*	2000	--	2.9891	160006.IB	15:01	国际
4.75Y	16国开06	2.96	3.21	--	3.22*	3.20*	3000	--	3.2429	160206.IB	15:01	国际
211D	16建发集SCP002	2.79	--	--	3.19	3.05	11000	AAA/	2.8115	011699493.IB	15:01	中诚
2.19Y+2Y	15龙湖02	3.93	--	--	--	3.32(*行权)	5000	AAA	3.6802	122409.SH	15:01	信惠
154D	16杭州交投SCP001	3.05	--	--	3.23	3.20	1000	AA+/	3.3200	011699159.IB	15:01	平安
323D	14国开08	5.25	--	5000	2.70*	2.68*	5000	--	2.6778	140208.IB	15:01	中诚
3.52Y	14铁道MTN003	4.40	--	--	3.45*	3.35*	10000	AAA	3.3395	101451057.IB	15:01	国际
9.88Y	16国开10	3.18	3.3525	--(*周一+0)+5(	3.355	3.3525*	3000	--	3.3700	160210.IB	15:01	国际
2.45Y	13泉州路桥MTN001	7.18	--	--	3.90	3.75*	8000	AA	4.9358	101364010.IB	15:01	中诚
9.93Y	16农发18	3.58	3.51	2000	3.53*	3.51(*周一+1)	2000	--	3.4838	160418.IB	15:01	中诚
52D	16贴现国债15	2.05	2.22	--	2.25*	2.15(*+0)	--	--	2.2474	169915.IB	15:01	国际
59D	16贴现国债16	2.07	2.18	--	2.25*	2.15(*+0)	--	--	2.2249	169916.IB	15:01	国际

机构	买量	买入	卖出	卖量	时间
平安	--	2.40*	--	--	14:59
平安	--	2.40*	2.30	7000	11:41
平安	--	2.40*	2.30	17000	09:29
平安	--	2.40*	2.30	10000	09:14
平安	--	2.40	2.30	10000	09:14
平安	--	--	2.30	10000	09:11

期限	简称	最新价	涨跌(BP)	最高价	最低价	成交笔数	票息	时间
9.88Y	16国开10	3.3525	-1.75	3.3700	3.3500	103	3.18	14:58
6.83Y	16附息国债06	2.9700	-1.99	2.9900	2.9700	28	2.75	14:59
9.78Y	16农发08	3.5200	-2.93	3.5350	3.5200	15	3.37	14:57
9.32Y	15国开18	3.4900	-2.22	3.5025	3.4900	15	3.74	14:47
4.31Y	15附息国债19	2.7150	2.68	2.7200	2.7150	8	3.14	14:16
4.75Y	16国开06	3.2100	-3.99	3.2300	3.2100	7	2.96	15:01
52D	15招轮SCP002	2.9000	2.21	2.9000	2.9000	7	3.17	10:28
4.90Y	16附息国债07	2.7300	-2.49	2.7375	2.7300	7	2.58	14:50
0.02Y	16农发18	2.5100	4.24	2.5250	2.5100	6	2.59	15:00

今日报价	今日成交	债券信息	发行人	011517013.IB [15华电SCP013]	成交明细	市场行情						
沪: 2825.48	+18.57	1237.95亿	深: 9816.75	+83.01	2421.45亿	创业板: 2065.30	+27.90	215.30亿	沪深300: 3078.22	+15.72	651.24亿	三: 15:01:55

■ 上证固收平台

上交所固定收益证券综合电子平台。包括实时报价与成交。

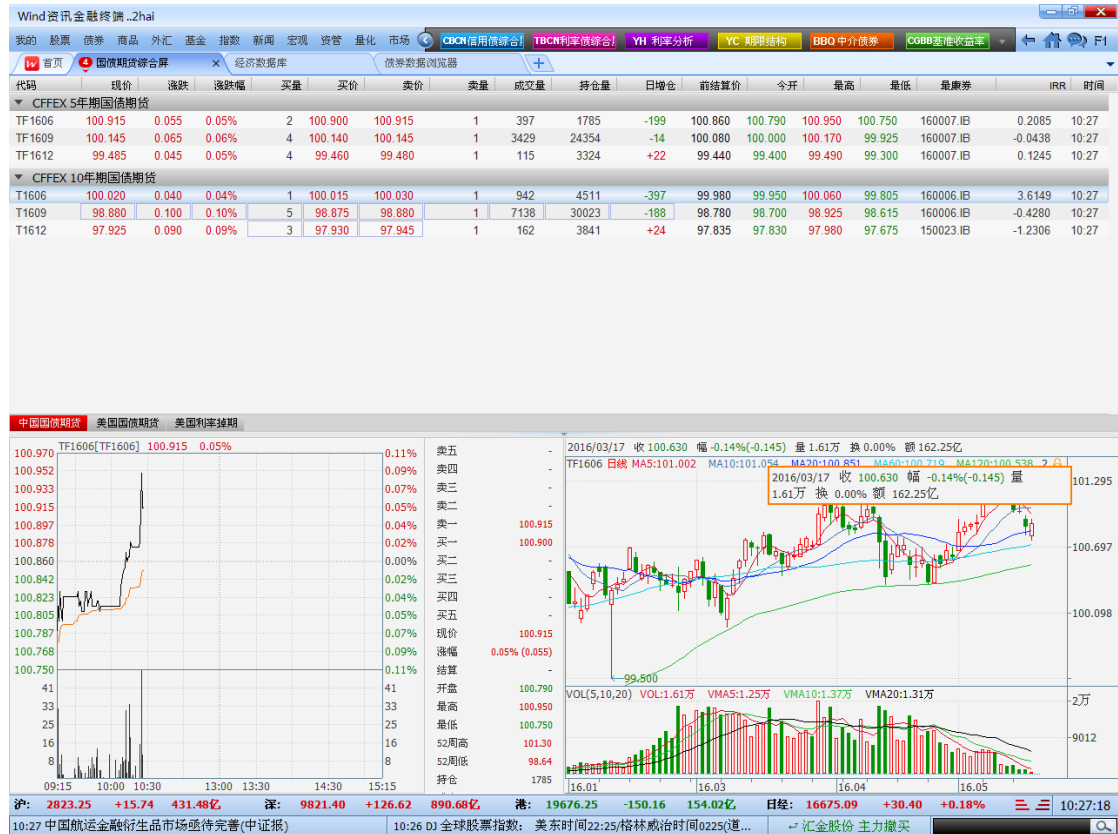
序号	成交时间	债券代码	债券名称	票面/参考利率(%)	剩余年限	成交净价	成交全价	收益率(%)	成交量(手)	成交金额(百万)	成交面额(万元)	修正久期	凸性
1	09:58:37	127293.SH	15国债04	3.7900	4.4247	101.8820	104.0830	3.3214	30000	30.5600	3,000.0000	3.9454	20.2576
2	11:11:55	127293.SH	15国债04	3.7900	4.4247	101.8820	104.0830	3.3214	20000	20.3800	2,000.0000	3.9454	20.2576
3	13:49:24	127293.SH	15国债04	3.7900	4.4247	101.9120	104.1130	3.3141	50000	50.9600	5,000.0000	3.9457	20.2609
4	10:04:22	124410.SH	13国债03	5.5000	4.4301	108.8080	111.9720	3.3213	50000	54.4000	5,000.0000	3.8332	19.5285
5	10:42:42	124410.SH	13国债03	5.5000	4.4301	108.8080	111.9720	3.3213	50000	54.4000	5,000.0000	3.8332	19.5285
6	11:18:22	124410.SH	13国债03	5.5000	4.4301	108.8080	111.9720	3.3213	50000	54.4000	5,000.0000	3.8332	19.5285
7	13:49:33	124410.SH	13国债03	5.5000	4.4301	108.3830	111.5470	3.4207	150000	162.5700	15,000.0000	3.8284	19.4939
8	10:09:27	124631.SH	14粤开发	7.2400	4.8904	108.8120	109.6450	5.1495	20000	21.7600	2,000.0000	2.5396	10.3076
9	10:12:09	136262.SH	16建元01	3.2000	4.8000	98.8840	99.5420	3.4544	30000	29.6700	3,000.0000	4.3469	23.8669
10	13:41:00	136262.SH	16建元01	3.2000	4.8000	99.3180	99.9760	3.3542	20000	19.8600	2,000.0000	4.3519	23.9188
11	13:42:32	136262.SH	16建元01	3.2000	4.8000	98.8840	99.5420	3.4544	20000	19.7800	2,000.0000	4.3469	23.8669
12	14:07:00	136262.SH	16建元01	3.2000	4.8000	98.8900	99.5480	3.4530	50000	49.4500	5,000.0000	4.3470	23.8676
13	10:14:41	122388.SH	15华泰G1	4.2000	2.1096	102.5040	106.2550	2.9538	40000	41.0000	4,000.0000	1.9353	5.7968
14	13:22:46	122388.SH	15华泰G1	4.2000	2.1096	102.5100	106.2610	2.9509	40000	41.0000	4,000.0000	1.9354	5.7971
15	10:16:36	122786.SH	11联想债	5.8000	2.4493	105.2740	108.4840	3.5023	50000	52.6400	5,000.0000	2.2156	7.2699
16	10:18:17	123255.SH	15信达01	5.9000	1.7370	102.7610	104.3290	4.2016	10000	10.2800	1,000.0000	1.6143	4.2024
17	10:18:54	122482.SH	15金茂债	6.5000	4.3534	99.1740	103.4120	6.7122	50000	49.5900	5,000.0000	3.5382	17.0914
18	10:19:46	122416.SH	15好民债	5.5000	4.1973	102.9000	107.3450	4.7161	20000	20.5800	2,000.0000	3.5441	17.0764
19	11:12:43	122416.SH	15好民债	5.5000	4.1973	102.9000	107.3450	4.7161	10000	10.2900	1,000.0000	3.5441	17.0764
20	10:23:50	019413.SH	14国债13	4.0200	5.1233	106.1120	109.6580	2.7233	110000	116.7200	11,000.0000	4.4719	25.9444
21	10:25:05	127216.SH	15蜀城投	6.5800	6.0192	100.0000	106.4900	6.5793	20000	20.0000	2,000.0000	3.1801	15.6389
22	10:25:38	122678.SH	12扬化工	7.7500	2.9315	107.8000	108.3520	4.8259	10000	10.7800	1,000.0000	2.6036	9.5328
23	10:25:45	124143.SH	PR泰投资	6.7600	3.6849	85.1940	86.9130	4.7847	50000	42.6000	5,000.0000	1.9608	6.6795
24	10:26:35	124143.SH	PR泰投资	6.7600	3.6849	85.1940	86.9130	4.7847	50000	42.6000	5,000.0000	1.9608	6.6795
25	10:26:09	136276.SH	16青山01	3.9900	4.8192	99.1640	99.9070	4.1825	20000	19.8300	2,000.0000	4.2692	23.2332
26	10:31:06	136276.SH	16青山01	3.9900	4.8192	99.1700	99.9130	4.1811	20000	19.8300	2,000.0000	4.2693	23.2339
27	10:28:21	136327.SH	16特房01	3.2000	4.8411	99.0000	99.5260	3.4262	30000	29.7000	3,000.0000	4.3881	24.2670
28	13:02:49	136327.SH	16特房01	3.2000	4.8411	98.7000	99.2260	3.4951	50000	49.3500	5,000.0000	4.3846	24.2309
29	10:33:15	136328.SH	16忠旺01	4.0500	4.8411	99.0420	99.7080	4.2707	30000	29.7100	3,000.0000	4.2814	23.3558
30	13:09:35	136328.SH	16忠旺01	4.0500	4.8411	99.0450	99.7110	4.2699	30000	29.7100	3,000.0000	4.2814	23.3563
31	10:33:36	136042.SH	15南信02	4.2600	6.5014	102.6030	104.7510	3.7967	50000	51.3000	5,000.0000	5.5029	38.2346

### 5.5 国债期货

国债期货	票据	ABS	
国债期货综合屏	GBF	最廉券综合监控	CTDM
可交割券综合分析	CTDA	最廉券计算器	CTDC
国债基准收益率	CGBB	国债期货专题统计	GBFR

#### ■ 国债期货综合屏

国债期货综合屏，展示所有中金所上市国债期货合约实时行情，双击可跳转至单个合约 F5 行情界面。



■ 最廉券综合监控

最廉券监控, 综合展示国债期货可交割券在 CFETS 以及沪深交易所的交易行情, 实时计算并展示 IRR 等国债期货衍生指标。

Wind 资讯金融终端..2hai																
我的 股票 债券 商品 外汇 基金 指数 新闻 宏观 资管 量化 市场																
可交割券综合监控																
期货行情							价差矩阵									
代码	现价	涨跌	成交量(手)	持仓量(手)	最廉券	IRR	代码	TF1606	TF1609	TF1612	CTD1606	CTD1609	CTD1612			
TF1606	100.900	0.040	725	1648	150019.IB	-0.5244	TF1606	0.0000	0.7850	1.4800	-0.0403	-0.1583	1.8424			
TF1609	100.115	0.035	7107	24263	160007.IB	-0.6337	TF1609	-0.7850	0.0000	0.6950	-0.8253	-0.2023	1.0574			
TF1612	99.420	-0.020	190	3352	150002.IB	0.6132	TF1612	-1.4800	-0.6950	0.0000	-1.5203	-0.1523	0.3624			
可交割券表																
序号	代码	简称	净价	收益率	期现价差	IRR	基差	转换因子	期现价差	IRR	基差	转换因子	期现价差	IRR	基差	转换因子
1	019204.SH	12国债04	103.8000	2.7915	-	-	-	-	-	-	-	-	0.0222	0.0379	1.9740	1.0242
2	130015.IB	13附息国	103.0143	2.6800	-0.1034	-1.3189	0.3586	1.0174	-	-	-	-	-	-	-	-
3	150002.IB	15附息国	102.6274	2.8500	-	-	-	-	-	-	-	-	0.3624	0.6132	1.5471	1.0167
4	150019.IB	15附息国	101.7168	2.7100	-0.0403	-0.5244	0.2719	1.0054	-	-	-	-	-	-	-	-
5	160007.IB	16附息国	99.3623	2.7200	-0.1583	-2.1481	0.3491	0.9813	-0.2023	-0.6337	1.0293	0.9822	-0.1523	-0.2682	1.6225	0.9831
6	160002.IB	16附息国	99.2583	2.7000	-0.1796	-2.4244	0.3662	0.9801	-0.2267	-0.7063	1.0355	0.9811	-0.1702	-0.2982	1.6080	0.9822
7	019502.SH	15国债02	-	-	-	-	-	-	-	-	-	-	-	-	-	1.0167
8	101502.SZ	国债1502	-	-	-	-	-	-	-	-	-	-	-	-	-	1.0167
9	019519.SH	15国债19	-	-	-	-	-	1.0054	-	-	-	-	-	-	-	-
10	101519.SZ	国债1519	-	-	-	-	-	1.0054	-	-	-	-	-	-	-	-
11	019530.SH	16国债02	-	-	-	-	-	0.9801	-	-	-	0.9811	-	-	-	0.9822
12	130020.IB	13附息国	-	-	-	-	-	1.0427	-	-	-	1.0405	-	-	-	-
13	019320.SH	13国债20	-	-	-	-	-	1.0427	-	-	-	1.0405	-	-	-	-
14	019335.SH	16国债07	-	-	-	-	-	0.9813	-	-	-	0.9822	-	-	-	0.9831
15	101607.SZ	国债1607	-	-	-	-	-	0.9813	-	-	-	0.9822	-	-	-	0.9831
16	101320.SZ	国债1320	-	-	-	-	-	1.0427	-	-	-	1.0405	-	-	-	-
17	101602.SZ	国债1602	-	-	-	-	-	0.9801	-	-	-	0.9811	-	-	-	0.9822
18	101102.SZ	国债1102	-	-	-	-	-	1.0400	-	-	-	1.0379	-	-	-	1.0359
19	019102.SH	11国债02	-	-	-	-	-	1.0400	-	-	-	1.0379	-	-	-	1.0359
20	019034.SH	10国债34	-	-	-	-	-	1.0270	-	-	-	1.0256	-	-	-	-
21	100034.IB	10附息国	-	-	-	-	-	1.0270	-	-	-	1.0256	-	-	-	-
22	101424.SZ	国债1424	-	-	-	-	-	-	-	-	-	1.0325	-	-	-	1.0310
23	019424.SH	14国债24	-	-	-	-	-	-	-	-	-	1.0325	-	-	-	1.0310
24	140024.IB	14附息国	-	-	-	-	-	-	-	-	-	1.0325	-	-	-	1.0310
25	101124.SZ	国债1124	-	-	-	-	-	-	-	-	-	1.0271	-	-	-	1.0259
26	019124.SH	11国债24	-	-	-	-	-	-	-	-	-	1.0271	-	-	-	1.0259
沪深: 2806.91 -0.60 1241.51亿 深: 9733.74 +38.96 2516.27亿 港: 19676.96 -149.45 419.03亿 中小: 6379.46 +12.76 265.66亿 美尔雅 MACD死叉																
15:03 周四国际重要期货亚市尾盘行情一览 (15: 00) (Wind资讯)   15:02 *D) 法国CAC-40指数开盘跌0.5%, 报4297.96点(道琼斯)   美尔雅 MACD死叉																

■ 可交割综合分析

可交割券综合分析，批量计算选中国债期货合约全部可交割券对应的远收益率、基差、IRR、净基差指标，支持各指标参数的输入试算。

Wind 资讯金融终端..2hai

我的 股票 债券 商品 外汇 基金 指数 新闻 宏观 资管 量化 市场

CBBC信用债综合 | TBCN利率债综合 | YH 利率分析 | YC 期限结构 | BBO 中介债券 | OGBB 国债收益率

首页 | 可交割券综合分析

**计算设置**

期货合约	TF1606.CFE	期货价格	100.900
期货建仓日	2016-05-19	期货结算日	2016-06-13
默认现券价格	最优卖(中介)	现券建仓日	2016-05-19
默认融资利率	R007	融资利率(%)	2.5720

**刷新价格** | **使用帮助** | **国债期货群**

**期货资料 【TF1606, 剩余 25 天】**

合约上市日	2015-09-14	滚动交割起始日	2016-06-01
最后交易日	2016-06-13	集中交割日	2016-06-14
配对缴款日	2016-06-15	最后交割日	2016-06-16
保证金适用日	2016-05-19	保证金比例	1.20

可交割券基本信息			可交割券价格				交割指标				计算结果					
序号	现券代码 ↓	现券简称	剩余期限	收益率(%)	净价	全价	久期	时间	转换因子	交割利息	区间付息	远期YTM	基差	期现价差	IRR(%)	净基差
1	160007.IB	16附息国债07	4.91	2.7400	99.2720	99.5194	4.5360	15:03	0.9813	0.4382	0.0000	2.8002	0.2588	-0.0680	-0.9235	0.2575
2	160002.IB	16附息国债02	4.66	2.6500	99.4734	100.3444	4.3044	14:27	0.9801	1.0576	0.0000	2.7889	0.5813	-0.3947	-5.3173	0.5855
3	150019.IB	15附息国债19	4.31	2.7150	101.6965	103.8756	3.9111	14:06	1.0054	2.4108	0.0000	2.7715	0.2516	-0.0200	-0.2600	0.2178
4	140013.IB	14附息国债13	5.13	-	-	-	-	-	1.0474	3.8223	0.0000	-	-	-	-	-
5	140006.IB	14附息国债06	4.88	-	-	-	-	-	1.0589	0.8660	0.0000	-	-	-	-	-
6	140003.IB	14附息国债03	4.67	-	-	-	-	-	1.0607	1.8318	0.0000	-	-	-	-	-
7	130020.IB	13附息国债20	4.42	2.6000	106.0416	108.4324	3.9512	11:17	1.0427	2.6911	0.0000	2.7762	0.8332	-0.5329	-6.6435	0.7394
8	130015.IB	13附息国债15	4.15	2.7100	102.8976	105.8566	3.7294	11:08	1.0174	3.2142	0.0000	2.7606	0.2419	0.0133	0.1694	0.1883
9	110019.IB	11附息国债19	5.25	-	-	-	-	-	1.0442	1.2740	0.0000	-	-	-	-	-
10	110008.IB	11附息国债08	4.83	-	-	-	-	-	1.0365	0.9367	0.0000	-	-	-	-	-
11	110002.IB	11附息国债02	4.68	-	-	-	-	-	1.0400	1.5912	0.0000	-	-	-	-	-
12	100034.IB	10附息国债34	4.45	-	-	-	-	-	1.0270	0.4813	0.0000	-	-	-	-	-
13	100031.IB	10附息国债31	4.33	-	-	-	-	-	1.0115	0.8136	0.0000	-	-	-	-	-
14	100024.IB	10附息国债24	4.22	-	-	-	-	-	1.0109	1.1804	0.0000	-	-	-	-	-
15	050012.IB	05国债12	4.50	-	-	-	-	-	1.0267	0.3075	0.0000	-	-	-	-	-

**单券历史记录** | [导出到Excel](#)

日期 ↓	中债YTM	中债净价	中债久期	远期YTM	基差	期现价差	IRR(%)	净基差
2016-05-18	2.7072	103.9623	4.1337	2.7888	0.4093	-0.1316	-1.6497	0.3273
2016-05-17	2.6653	104.1451	4.1375	2.7486	0.4227	-0.1351	-1.6324	0.3348
2016-05-16	2.6597	104.1717	4.1404	2.7413	0.4185	-0.1210	-1.4131	0.3303
2016-05-13	2.6597	104.1785	4.0771	2.7243	0.3535	-0.0259	-0.2750	0.2567
2016-05-12	2.6623	104.1698	4.0798	2.7098	0.2832	0.0544	0.5608	0.1856
2016-05-11	2.6771	104.1078	4.0820	2.7304	0.3084	0.0391	0.3918	0.2082
2016-05-10	2.6662	104.1576	4.0851	2.7219	0.3223	0.0353	0.3438	0.2133
2016-05-09	2.6643	104.1682	4.0878	2.7231	0.3380	0.0296	0.2805	0.2297
2016-05-06	2.6951	104.0415	4.0950	2.7754	0.4321	-0.0344	-0.3020	0.3122
2016-05-05	2.6883	104.0734	4.0980	2.7778	0.4742	-0.0665	-0.5694	0.3516

**现券资料**

现券简称	05国债12	现券代码	050012.IB
发行期限	15	剩余期限	4.50
发行规模(亿)	344.10	债券余额(亿)	344.10
起息日	2005-11-15	到期日	2020-11-15
票面利率(%)	3.65	年付息次数	2
应计利息	0.0397	下一付息日	2016-11-15

沪: 2806.91 -0.60 1241.51亿 深: 9733.74 +38.96 2516.27亿 港: 19673.53 -152.88 421.80亿 日经: 16628.05 -16.64 -0.10%

15:05 \*D1 德国DAX指数开盘后跌0.9%, 报9852点(道琼斯) | 15:05 \*D1 拜耳股价跌5.3%, 与孟山都潜在收购事宜进行接... | 美尔雅 MACD死叉

最廉券计算器

Wind 资讯金融终端..2hai

我的 股票 债券 商品 外汇 基金 指数 新闻 宏观 资管 量化 市场

CDON信用债综合 TBCM利率债综合 YH利率分析 YC期限结构 BBO中介债券 CGBB基金收益率

首页 最廉券计算器

---

**交易建仓**

期货合约	TF1606.CFE	交割券代码	160007.IB
期货建仓日	2016-05-19	现券简称	16附息国债07
期货结算日	2016-06-13	现券建仓日	2016-05-19
年天数规则	实际天数	IRR计算至	交割日

**期货资料**

合约上市日	2015-09-14	滚动交割起始日	2016-06-01	集中交割日	2016-06-14
最后交易日	2016-06-13	配对缴款日	2016-06-15	最后交割日	2016-06-16

**现券资料**

剩余期限(年)	4.9041	起息日	2016-04-14	发行期限(年)	5
债券余额(亿)	708.8000	票面利率	2.5800	年付息次数	1

**价格设置**

默认期货价 成交/结算价 默认现券收益率 成交/收盘价

默认现券价 100.9000 现券净价 99.3623 建仓保证金(%) 5.0000 默认融资利率 R007 贴现/融资用 日复利

发票价格 99.4514 现券全价 99.6097 期货结算价 100.9000 融资利率 2.3900 区间付息日 工作日

交割收益率 2.8002 现券收益率 2.7200

期现价差 -0.1583 转换因子 0.9813 插值法即期曲线 0 (短端) 1.7277

IRR -2.0769 交割利息 0.4382 0.08(1m) 2.0463 0.17(2m) 2.1990 0.25(3m) 2.2106

基差 0.3491 区间付息 -- 0.5(6m) 2.2203 0.75(9m) 2.2740 1(12m) 2.3132

---

**现金流表**

交割成本项	日期	现金流	贴现率	贴现现金流	融资利率	融资现金流
现券全价	2016-05-19	99.6097	--	99.6097	2.3900	99.7920
期货保证金	2016-05-19	5.0450	--	5.0450	2.3900	5.0542
保证金调高	2016-05-11	--	--	--	2.3900	--
	2016-05-23	2.0180	1.7728	2.0176	2.3900	2.0212
现券区间付息	--	--	--	--	--	--

**交割结算项**

结算盈亏	0.0000
结算价/发票价格	99.4514
返还保证金	7.0630
总手续费	0.0020

**贴现收益分析**

贴现交割成本	106.6723
贴现期现价差	-0.1599
贴现IRR	-1.9591
贴现净值	-0.3257

**融资收益分析**

融资净值	-0.3550
净基差	-0.3406

计算时间: 2016-05-19 15:06:53

查看结果 参考价一览 敏感度一览

---

**期货参考价**

成交/结算价	100.9000
均价	100.8759

**债券参考收益率**

成交/收盘价	2.7200	最优卖/最高价	0.0000	中债估值(需中债权限)	2.7549
均价	0.0000	最优买/最低价	0.0000	中债估值	2.7284

**参考融资利率(实时价或历史日均价)**

R001	2.0500	IB0001	2.0000	OR001	2.5146	GC001	0.0000
R007	2.3900	IB0007	2.6000	OR007	2.6987	GC007	0.0000

沪: 2806.91 -0.60 1241.51亿 深: 9733.74 +38.96 2516.27亿 港: 19696.21 -130.20 434.90亿 英国: 6165.80 -1.97 -0.03%

15:17 \*D1 德国外交部长证实失联的埃及及航空飞机上有15名法国... 15:16 DJ 中国大连商品交易所农产品期货收盘价和成交量(道琼斯... + 美尔雅 MACD死叉

Wind 资讯金融终端..2hai

我的 股票 债券 商品 外汇 基金 指数 新闻 宏观 资管 量化 市场

CDON信用债综合 TBCM利率债综合 YH利率分析 YC期限结构 BBO中介债券 CGBB基金收益率

首页 最廉券计算器

---

**交易建仓**

期货合约	TF1606.CFE	交割券代码	160007.IB
期货建仓日	2016-05-19	现券简称	16附息国债07
期货结算日	2016-06-13	现券建仓日	2016-05-19
年天数规则	实际天数	IRR计算至	交割日

**期货资料**

合约上市日	2015-09-14	滚动交割起始日	2016-06-01	集中交割日	2016-06-14
最后交易日	2016-06-13	配对缴款日	2016-06-15	最后交割日	2016-06-16

**现券资料**

剩余期限(年)	4.9041	起息日	2016-04-14	发行期限(年)	5
债券余额(亿)	708.8000	票面利率	2.5800	年付息次数	1

**价格设置**

默认期货价 成交/结算价 默认现券收益率 成交/收盘价

默认现券价 100.9000 现券净价 99.3623 建仓保证金(%) 5.0000 默认融资利率 R007 贴现/融资用 日复利

发票价格 99.4514 现券全价 99.6097 期货结算价 100.9000 融资利率 2.3900 区间付息日 工作日

交割收益率 2.8002 现券收益率 2.7200

期现价差 -0.1583 转换因子 0.9813 插值法即期曲线 0 (短端) 1.7277

IRR -2.0769 交割利息 0.4382 0.08(1m) 2.0463 0.17(2m) 2.1990 0.25(3m) 2.2106

基差 0.3491 区间付息 -- 0.5(6m) 2.2203 0.75(9m) 2.2740 1(12m) 2.3132

---

**现金流表**

交割成本项	日期	现金流	贴现率	贴现现金流	融资利率	融资现金流
现券全价	2016-05-19	99.6097	--	99.6097	2.3900	99.7920
期货保证金	2016-05-19	5.0450	--	5.0450	2.3900	5.0542
保证金调高	2016-05-11	--	--	--	2.3900	--
	2016-05-23	2.0180	1.7728	2.0176	2.3900	2.0212
现券区间付息	--	--	--	--	--	--

**交割结算项**

结算盈亏	0.0000
结算价/发票价格	99.4514
返还保证金	7.0630
总手续费	0.0020

**贴现收益分析**

贴现交割成本	106.6723
贴现期现价差	-0.1599
贴现IRR	-1.9591
贴现净值	-0.3257

**融资收益分析**

融资净值	-0.3550
净基差	-0.3406

计算时间: 2016-05-19 15:06:53

查看结果 参考价一览 敏感度一览

---

**期货参考价**

成交/结算价	100.9000
均价	100.8759

**债券参考收益率**

成交/收盘价	2.7200	最优卖/最高价	0.0000	中债估值(需中债权限)	2.7549
均价	0.0000	最优买/最低价	0.0000	中债估值	2.7284

**参考融资利率(实时价或历史日均价)**

R001	2.0500	IB0001	2.0000	OR001	2.5146	GC001	0.0000
R007	2.3900	IB0007	2.6000	OR007	2.6987	GC007	0.0000

沪: 2806.91 -0.60 1241.51亿 深: 9733.74 +38.96 2516.27亿 港: 19676.20 -150.21 423.14亿 法国: 4319.30 +21.73 +0.51%

15:05 \*D1 德国DAX指数开盘后跌0.8%, 报9852点(道琼斯) 15:05 \*DJ 拜耳股价跌5.3%, 与孟山都潜在收购事宜进行谈... + 美尔雅 MACD死叉



■ 国债期货专题统计

国债期货专题统计，提供国债期货每日行情统计、中金所会员单位持仓量、交易量统计。

序号	名称	成交量		多头持仓		空头持仓		净持仓	
		成交量	增减	多单量	增减	空单量	增减	净多单	增减
1	中信期货	712.0000	+93.0000	692.0000	-109.0000	570.0000	33.0000	122.0000	-142.0000
2	兴证期货	453.0000	281.0000	249.0000	-6.0000	217.0000	109.0000	32.0000	-115.0000
3	国金期货	371.0000	79.0000			965.0000	333.0000		965.0000
4	国泰君安	348.0000	-160.0000	260.0000	-6.0000	584.0000	-48.0000		324.0000
5	南华期货	289.0000	79.0000	1,322.0000	-51.0000	51.0000	20.0000	1,271.0000	-71.0000
6	上海东证	243.0000	128.0000	750.0000	-51.0000			750.0000	-51.0000
7	华西期货	228.0000	188.0000			101.0000	-99.0000		101.0000
8	银河期货	199.0000	-2.0000	18.0000	0.0000	352.0000	-169.0000		334.0000
9	中信建投	199.0000	-437.0000			173.0000	90.0000		173.0000
10	永安期货	191.0000	-9.0000			208.0000	19.0000		208.0000
11	海通期货	166.0000	17.0000						
12	西部期货	113.0000	-12.0000						
13	中核万圆	91.0000	-108.0000	261.0000	-10.0000	223.0000	-53.0000	38.0000	-43.0000
14	建信期货	84.0000	76.0000						
15	南证期货	73.0000	59.0000						
16	浙商期货	68.0000	55.0000			169.0000	-68.0000		169.0000
17	广发期货	66.0000	-174.0000	94.0000	0.0000	149.0000	-34.0000		55.0000
18	鹏冠金源	64.0000	56.0000						
19	光大期货	61.0000	-17.0000			62.0000	-13.0000		62.0000

序号	会员简称	成交量新进榜		成交量退榜		多头新进榜		多头退榜		空头新进榜		空头退榜	
		成交量	当日名次	成交量	昨日名次	多单量	当日名次	多单量	昨日名次	空单量	当日名次	空单量	昨日
1	华西期货	226	7										
2	南华期货									51	16		
3	南证期货	73	15										
4	浙商期货	68	16										
5	中国国际					17	19						
6	渤海期货									42	20		
7	北京首创	59	20					24	16				
8	兴业期货									45	18		
9	鹏冠金源	64	18										
10	建信期货	84	14										73
11	宝城期货			44	20								

5.6 票据

功能入口：

衍生品种 ^			
国债期货	票据	ABS	
票据报价	CBQ	票据催告	CBPS
大额行号	BLPN	票据计算器	CBIC
票据专题统计	CBSR		

■ 票据报价

展示票据转贴报价、回购报价以及基于 Shibor 的报价日内行情，同时提供历史报价查询。

票据催告，展示中国法院网发布的票据催告信息。

■ 大额行号

提供各主要银行的大额行号查询功能。

■ 票据计算器

提供贴现计算、回购计算以及交易情景模拟的票据计算解决方案。

Wind 资讯金融终端 ..2hai

我的 股票 债券 商品 外汇 基金 指数 新闻 宏观 资管 量化 市场

CDON信用债综合 TBCN利率债综合 YH 利率分析 YC 期限结构 BBO 中介债券 CGBB 基准收益率

首页 国债期货综合屏 票据报价 经济数据库 债券数据浏览器

转贴报价 回购报价 基于shibor报价 历史转贴报价 历史回购报价 历史shibor报价

期限 全选 方向 全选 承兑类型 全选 票类型 全选 质地 全选

2016-05-19								
序号	时间	方向	期限(天)	利率(%)	金额(百万元)	承兑类型	票据类型	质地
1	09:33:12	卖出	360	3.0000	100.00	国股银行	银票	电票
2	09:33:12	买入	360	3.1200	1,000.00	城商行	银票	电票
3	09:33:12	卖出	150	3.3200	100.00	城商行	银票	纸票
4	09:33:11	买入	360	3.0700	260.00	国股银行	银票	电票
5	09:33:11	卖出	50	2.8000	205.00	国股银行	银票	电票
6	09:33:11	卖出	360	3.0000	257.00	国股银行	银票	电票
7	09:33:11	买入	120	3.0300	800.00	国股银行	银票	电票
8	09:33:11	买入	360	3.0700	300.00	国股银行	银票	电票
9	09:33:11	卖出	180	3.2500	176.00	城商行	银票	纸票
10	09:33:11	卖出	180	3.1500	200.00	城商行	银票	纸票
11	09:33:11	卖出	35	3.0000	500.00	城商行	银票	纸票
12	09:33:11	买入	180	3.3000	500.00	城商行	银票	纸票
13	09:33:11	卖出	50	2.9500	300.00	国股银行	银票	纸票
14	09:03:11	卖出	35	3.0000	500.00	城商行	银票	纸票
15	09:03:11	卖出	150	3.3200	100.00	城商行	银票	纸票
16	09:03:11	卖出	50	2.9500	300.00	国股银行	银票	纸票
17	09:03:11	卖出	360	3.0000	100.00	国股银行	银票	电票
18	合计				5,698.00			

沪: 2823.58 +16.07 438.83亿 深: 9819.57 +124.79 906.77亿 港: 19679.49 -146.92 156.31亿 台指: 8098.10 -61.58 268.89亿

10:27 [快讯]新华社: 山东省三年内将压减煤炭产能4500万吨(...)

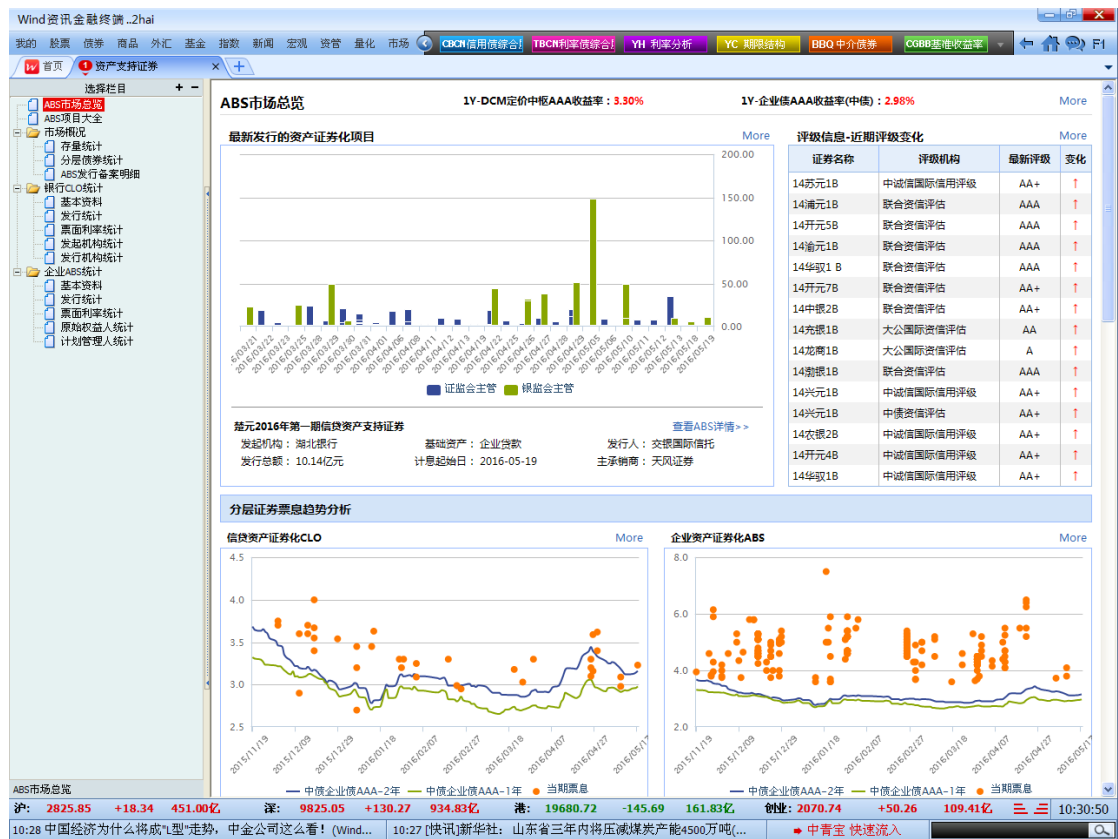
10:27 中国航运金融衍生品市场亟待完善(中证报)

\*ST百花 主力撮买

10:28:31

### 5.7 资产支持证券

资产支持证券统计与分析总览。最全的信贷 CLO、企业 ABS 统计数据，更有分层债券详情。



### 5.8 分析工具

#### ■ 七大试算工具

包括债券综合分析、债券持有期收益分析、质押式回购收益分析、买断式回购抵押收益分析、拆借分析等多个试算工具。

功能入口:

試算工具			
債券綜合分析	BC1	持有期收益分析	BC2
質押式回購分析	BC3	買斷式回購-單券	BC4
買斷式回購-多券	BC5	拆借分析	BC6
債券組合管理	PMS	報價深度分析	QMA

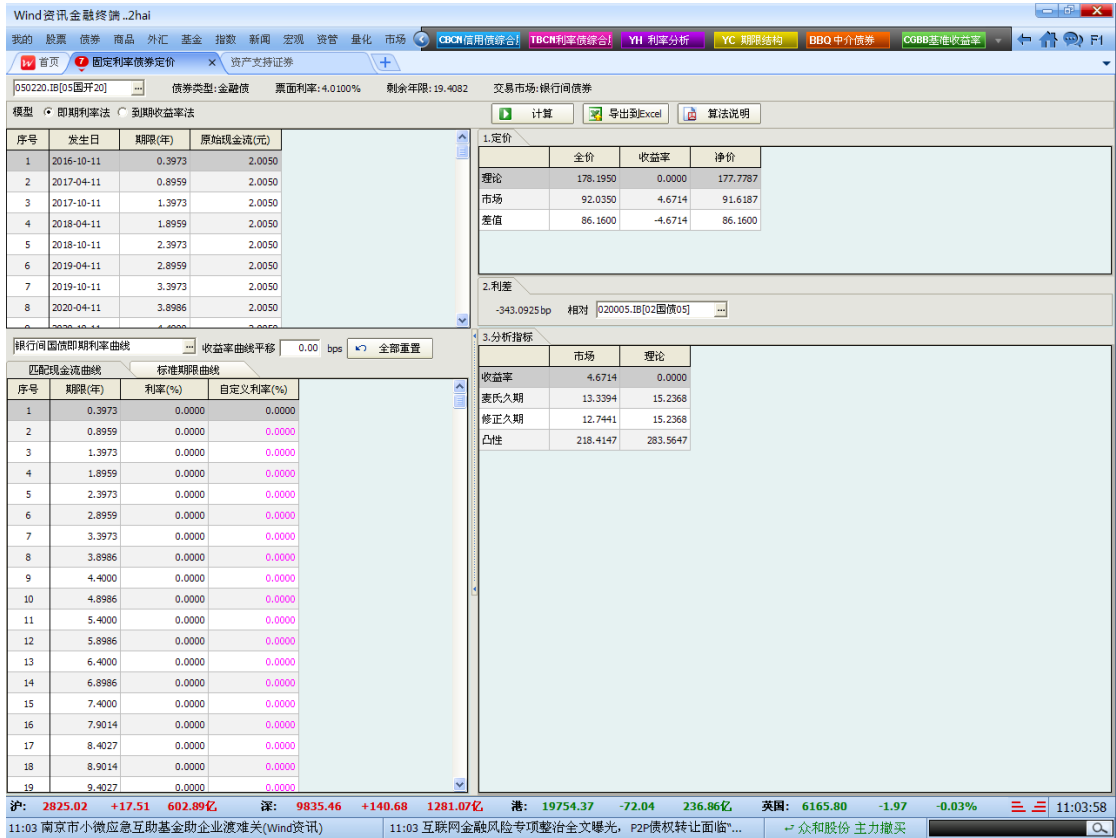
The screenshot displays the Wind Financial Terminal V2012 interface for bond analysis. The main window shows a table with columns for '中債估值', '历史分析', '即时分析', and '模拟分析'. The right-hand panel provides detailed '基本资料' (Basic Information) and '现金流' (Cash Flow) for the selected bond (05中債債1). The bottom status bar shows market indices like 沪, 深, 港, and SPX.

### 5.9 定价分析

提供不同类型债券的定价工具及债券综合分析工具。

功能入口:

試算工具 定价分析			
固定利率債券定价	BP1	浮动利率債券定价	BP2
含权債券定价	BP3	債券風險散点图	BRA
債券敏感性分析	BSA	債券比較分析	BCM
債券合理性分析	BPA	債券流动性分析	BLR



### 5.10 多维数据

功能入口:

多维数据			
深度资料	F9	债券筛选	BSC
数据浏览器	BDE	Excel插件	RE
期限结构	YC	利率走势分析	YH

#### ■ 深度资料

深度资料 F9，分类展示债券基本条款、评级历史、相关公告，发行人财务数据、主营构成等一切与债券和发行人相关的深度资料。

Wind 资讯金融终端..2hai

我的 股票 债券 商品 外汇 基金 指数 新闻 宏观 资管 量化 市场

F12 交易记录 1 沪深综合屏 60 全部A股 分时走势 历史走势 F9 深度资料

首页 F9-13 国网03 124410 SR

我的栏目: 公司公告, 基本条款, 现金流, 中债估值, 评级历史

系统栏目: 基本条款, 募集发行, 机构投资者(基金公告), 证券资料, 债券风险分析, 股权结构, 评级历史, 债券余额, 外部增信, 行业与地区, 财务数据, 财务摘要, 资产负债表, 利润表, 现金流量表, 主营业务, 财务附注明细

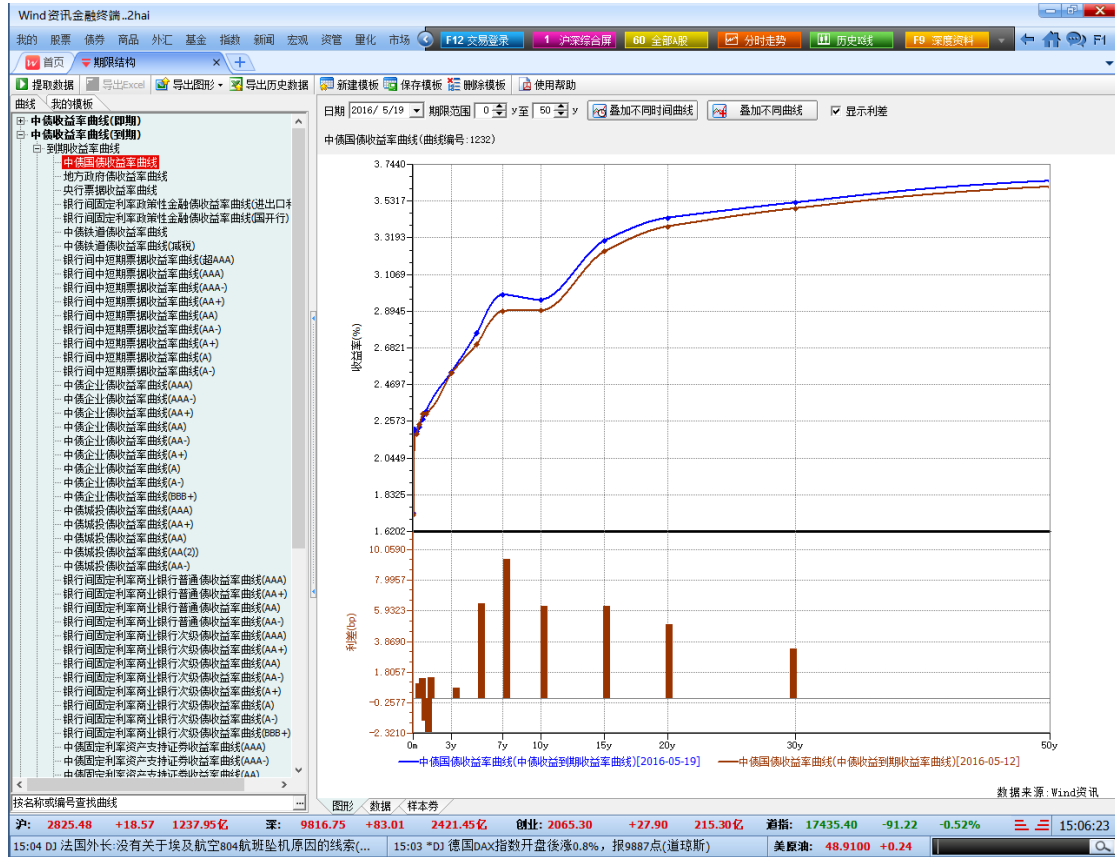
4.4301Y	5.50%	AAA/AAA	最新估值:	2016-05-19
<b>基本条款</b>				
债券代码	124410.SH	债券简称	13国网03	
当前余额(亿元)	50.00	债券类型	一般企业债	
债券代码	103410 13国网03	折合标准券(元)	97.00	
上市日期	2013-11-06	摘牌日期	2020-10-22	
交易市场	124410.SH(上海),1380318.BB(银行间债券)	海外评级	无	
最新债项评级	AAA(维持,2015-06-26)	评级机构	大公国际资信评估有限公司	
票面利率(当期)	5.5000	发行价格(元)	100.0000	
利率类型	固定利率	息票品种	附息	
付息频率	每年付息1次	下一付息日	2016-10-23	
利率说明	5.5%	距下一付息日(天)	156	
剩余期限(年)	4.43(加权: 4.43)	期限(年)	7	
起息日期	2013-10-23	到期日期	2020-10-23	
内含特殊条款	--	下一行权日	--	
条款说明	--			
债券全称	2013年第二期国家电网公司企业债券(品种一)	是否城投债曲线样本券	否	
发行人	国家电网公司	担保人	--	
增信方式	--	增信情况	--	
缴款日期	2013-10-24	主承销商	中信证券股份有限公司, 摩根士丹利华鑫证券有限责任公司, 奕奕证券有限责任公司, 西南证券股份有限公司, 宏源证券股份有限公司	
发行规模(亿元)	50	发行方式	公募	
<b>发行人资料</b>				
公司名称	国家电网公司	企业性质	中央国有企业	
最新信用评级	AAA 稳定(维持,2015-10-30)	评级机构	大公国际资信评估有限公司	
证监会行业(大类)	电力、热力生产和供应业	证监会行业(明细)	电力、热力、燃气及水生产和供应业-电力、热力生产和供应业-电力、热力生产和供应业-电力、热力生产和供应业	
Wind行业分类(二级)	公用事业II	Wind行业分类(明细)	公用事业-公用事业II-电力III-电力	

沪: 2825.48 +18.57 1237.95亿 深: 9816.75 +83.01 2421.45亿 创业板: 2065.30 +27.90 215.30亿 中小: 6433.56 +54.10 241.47亿 三: 15:05:40

15:04 DJ 法国外长:没有关于埃及航空804航班坠机原因的线索... 15:03 \*DJ 德国DAX指数开盘后涨0.8%, 报9887点(道琼斯) 美黄金: 1255.1 +0.30

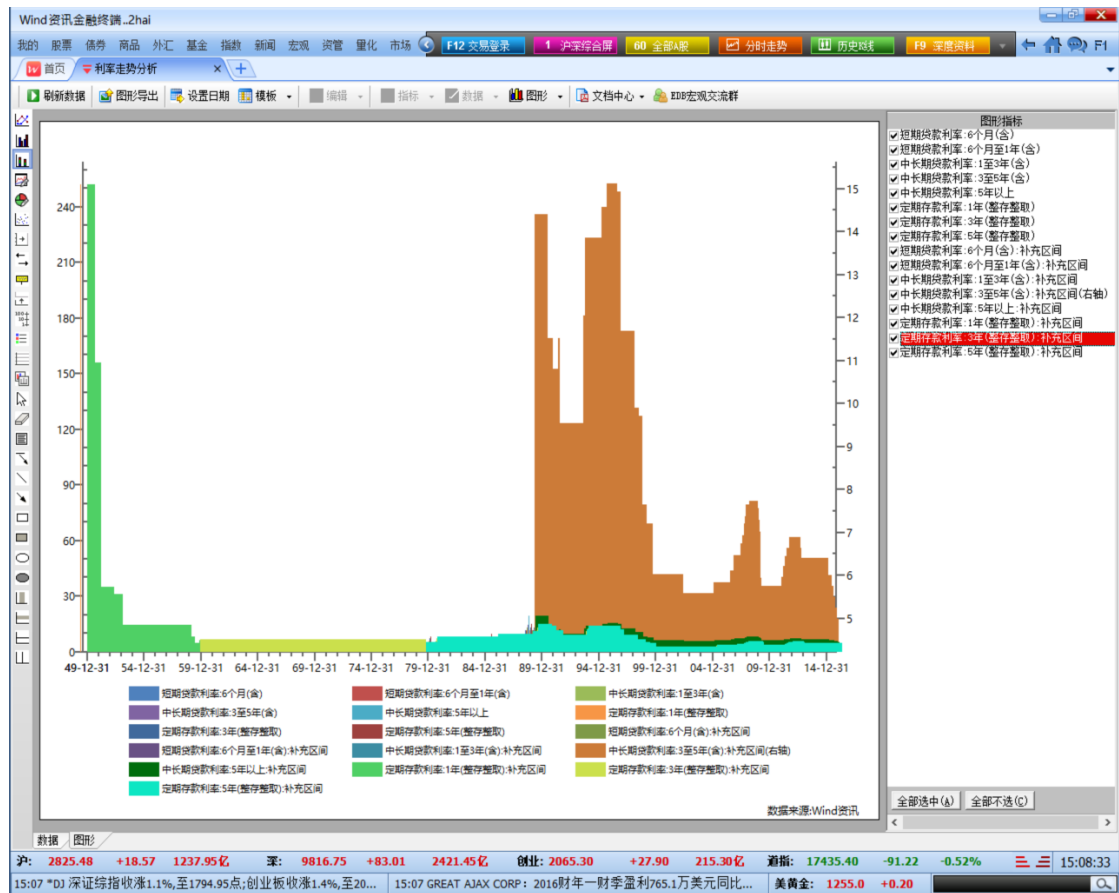
### ■ 期限结构

各个不同品种不同期限收益率与到期期限关系的曲线，包括中债、中证、NAFMII、美债收益率曲线及货币市场短期利率曲线。



## 利率走势分析

涵盖市场债券及利率品种利率走势，包括中债、中证、Chinamoney、上清所、NAFII 的债券收益率历史数据以及货币市场、存贷款利率等其他重要利率历史数据。



## 6 商品

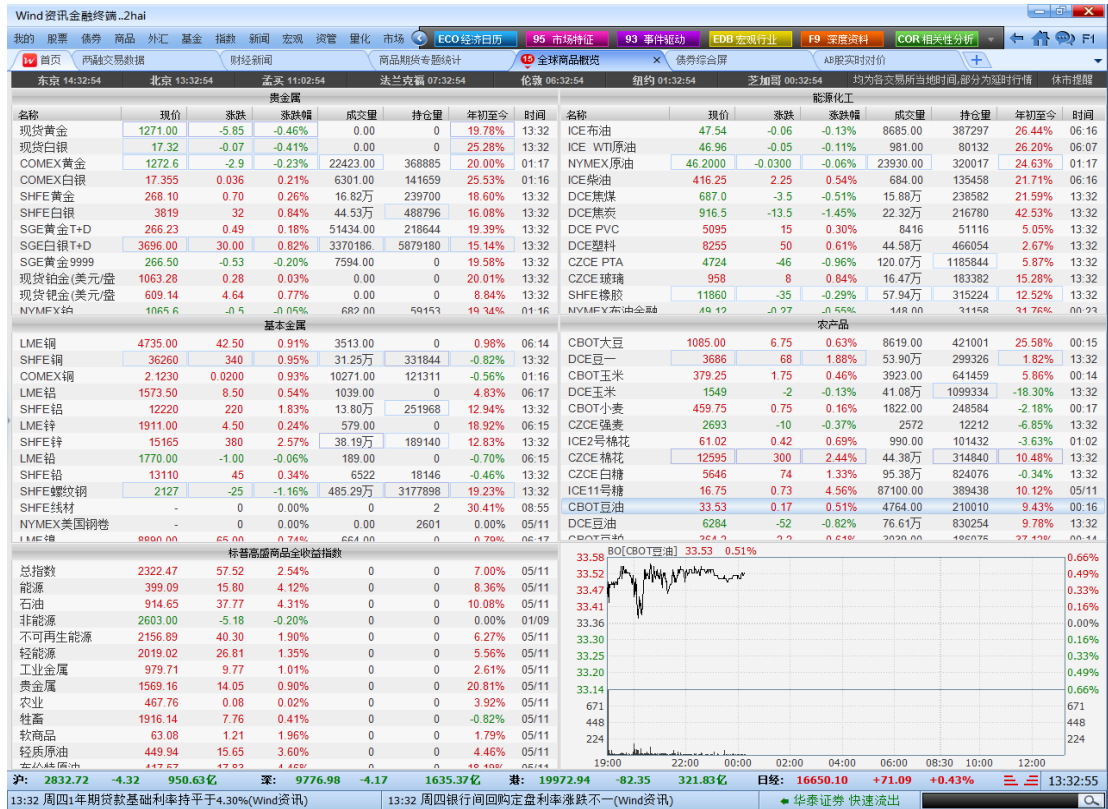
### 6.1 行情

涵盖全球主要商品交易所: SHFE、DCE、CZCE、 CFFEX、 SGE、BOCE、 LME、CME、CBOT、 NYMEX、COMEX、IPE、NYBOT。



全球商品概览

五大板块分别展示贵金属、能源化工、基本金属、农产品以及标普高盛商品指数的行情。



商品期货综合屏

集看盘所需所有信息于一体的行情报价资讯模块。期货综合屏,提供专业行情展示方式,包括期现价差、跨期价差、关联外盘、机构持仓,同屏联动,更有日盘/夜盘智能切换,为期货投资提供全面支持。



商品报价列表

所有大宗商品的报价,以交易所划分,包括:上期所、大商所、郑商所、金交所、COBT、LME 等。



■ 黄金、白银综合屏

黄金、白银综合屏是特色品种综合屏，可以查看贵金属的绝对价格、美元转人民币的实时价格、不同品种之间的价差、相关汇率以及各种价格图表。



6.2 商品指数

展示各类商品期货指数，包括 Wind 大类商品指数、Wind 品种指数，飞创商品期货指数、南华期货商品指数等。

### Wind 商品大类指数

Wind 划分的 10 个大类商品期货指数，大类包括：软商品、油脂油料、贵金属、非金属建材、有色、煤焦钢矿、能源、谷物、化工以及农副产品，另外还有一个综合指数：Wind 商品指数。

序号	代码	名称	现价	涨跌	涨跌幅	最高	最低	成交量
1	OOFI	Wind 油脂油料	1159.15	-3.48	-0.30%	1161.78	1143.55	1165.47 万
2	NFFI	Wind 有色金属	1056.89	14.82	1.42%	1058.77	1038.74	235.90 万
3	NMFI	Wind 贵金属	870.34	4.84	0.56%	875.88	866.11	88.78 万
4	CCFI	Wind 商品指数	854.37	9.93	1.18%	855.77	840.87	3313.63 万
5	APFI	Wind 农副产品	770.06	-5.48	-0.71%	774.53	763.17	42.83 万
6	ENFI	Wind 能源	670.92	10.84	1.64%	670.92	656.58	18.70 万
7	SOFI	Wind 软商品	602.38	11.29	1.91%	604.25	586.28	209.84 万
8	CIFI	Wind 化工	481.92	3.22	0.67%	482.60	473.63	543.19 万
9	NMBM	Wind 非金属建材	429.25	2.24	0.52%	429.95	426.03	24.54 万
10	JJRI	Wind 煤焦钢矿	361.41	-3.32	-0.91%	366.89	358.48	924.64 万
11	CRFI	Wind 谷物	313.15	-1.63	-0.52%	314.16	311.41	59.74 万

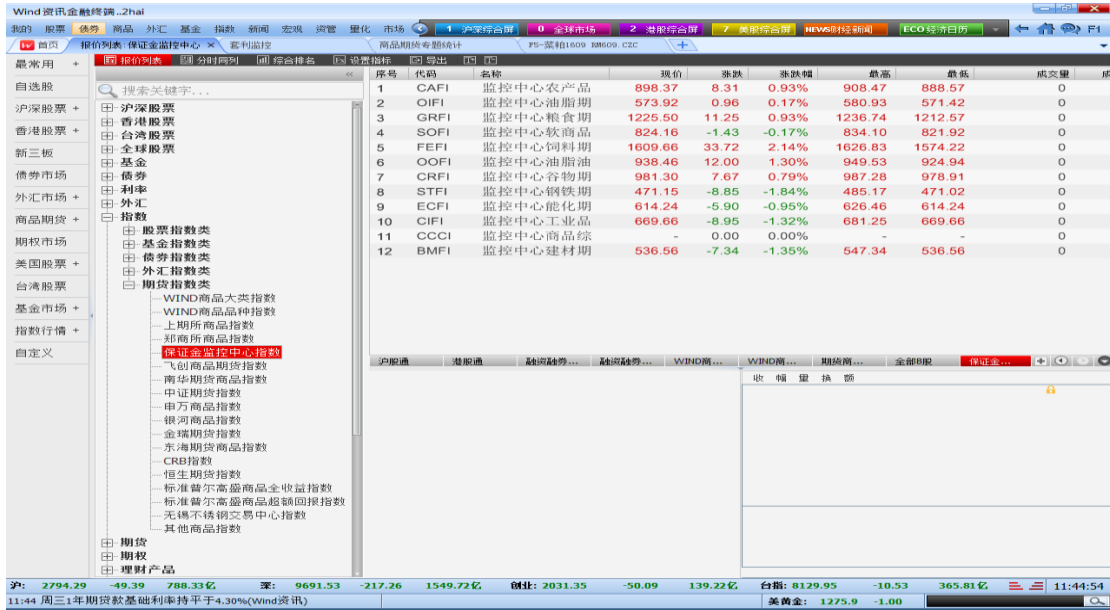
### Wind 商品品种指数

Wind 以品种划分商品期货指数，按全部合约存续合约以持仓量加权进行计算。

序号	代码	名称	现价	涨跌	涨跌幅	最高	最低	成交量
1	ZNFI	沪锌指数	15208.76	317.66	2.13%	15244.23	14931.75	58.83 万
2	YFI	豆油指数	6348.45	-68.34	-1.06%	6401.16	6299.10	98.00 万
3	WRFI	线材指数	-	0.00	0.00%	-	-	0
4	WHFI	强麦指数	2695.43	-12.42	-0.46%	2706.98	2690.57	3296
5	VFI	PVC 指数	5100.71	18.82	0.37%	5106.49	5064.37	1.45 万
6	TCFI	动煤指数	385.21	4.74	1.24%	386.51	378.56	19.02 万
7	TAFI	TA 指数	4724.01	-25.03	-0.53%	4763.47	4672.79	141.10 万
8	SRFI	郑糖指数	5704.79	81.04	1.44%	5717.26	5626.79	130.54 万
9	SNFI	沪锡指数	110289.6	1167.0	1.07%	111925.3	106773.5	2.39 万
10	SMFI	锰硅指数	-	0.00	0.00%	-	-	104
11	SFFI	硅铁指数	4041.84	-45.29	-1.11%	4087.47	4018.00	482
12	RUFI	沪胶指数	12127.57	42.24	0.35%	12167.72	11868.94	79.45 万
13	RSFI	菜籽指数	3968.46	0.94	0.02%	3987.77	3944.35	414
14	RMFI	菜粕指数	2330.25	43.99	1.92%	2333.16	2254.60	277.43 万
15	RIFI	早稻指数	-	0.00	0.00%	-	-	24
16	RBFI	螺纹钢指数	2109.39	-29.65	-1.39%	2150.92	2096.97	719.77 万
17	PPFI	PP 指数	6861.04	70.77	1.04%	6876.99	6759.69	45.78 万
18	PMFI	普麦指数	-	0.00	0.00%	-	-	28
19	PFI	棕榈指数	5463.01	-66.19	-1.20%	5506.68	5384.98	121.92 万
20	PBFI	沪铂指数	13119.39	15.35	0.12%	13210.27	13002.04	1.18 万
21	OIFI	菜油指数	6329.06	-9.40	-0.15%	6332.33	6227.68	21.30 万
22	NIFI	沪镍指数	70369.06	1017.2	1.47%	70527.86	69093.47	88.52 万
23	MFI	豆粕指数	2866.00	71.20	2.55%	2867.80	2793.42	592.93 万
24	MEFI	甲醇指数	1971.63	0.26	0.01%	1978.50	1945.02	84.99 万
25	LRFI	晚稻指数	-	0.00	0.00%	-	-	0
26	LFI	塑料指数	8299.85	65.07	0.79%	8334.05	8189.26	56.27 万
27	JRFI	粳稻指数	-	0.00	0.00%	-	-	0
28	JMFI	焦煤指数	690.26	7.74	1.13%	696.71	674.98	20.68 万
29	JFI	焦炭指数	917.35	9.75	1.07%	926.65	897.93	30.36 万
30	JDFI	鸡蛋指数	3828.38	-25.09	-0.65%	3849.89	3799.37	10.39 万
31	IFI	铁矿指数	379.13	-2.35	-0.62%	384.95	376.68	140.95 万
32	HCFI	热卷指数	2291.68	-26.03	-1.12%	2328.63	2281.61	20.42 万

### 商品期货指数

展示各类商品期货指数,包括三大交易所指数,飞创商品期货指数、南华期货商品指数、中证期货指数、CRB 指数等。

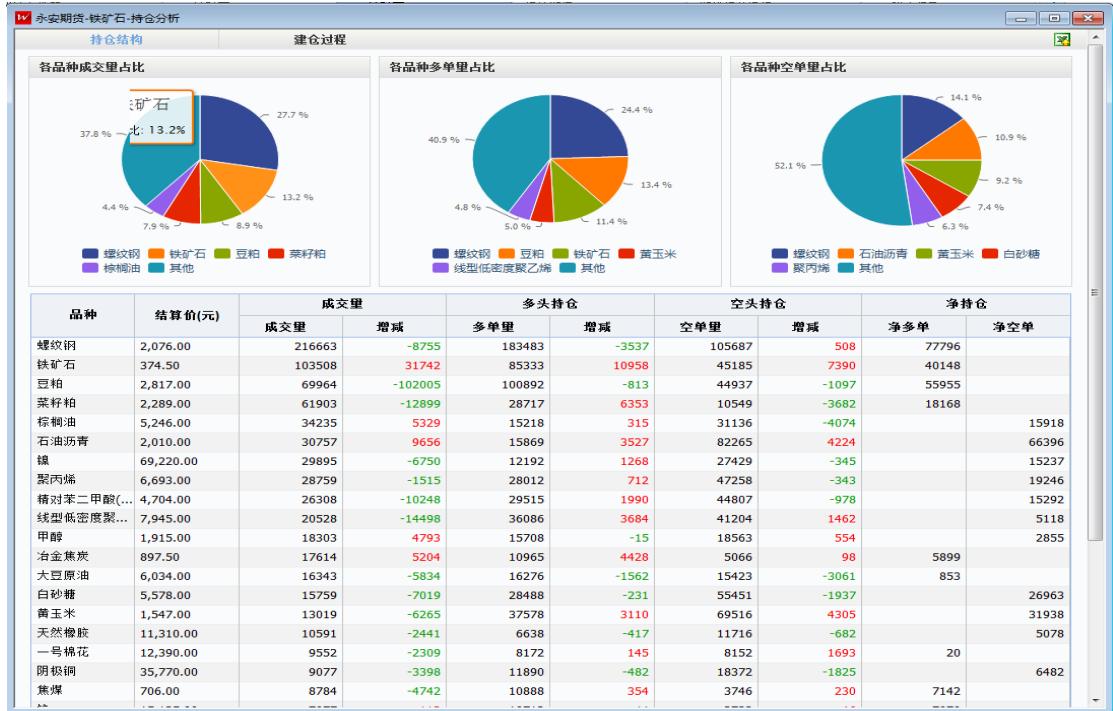


### 6.3 多维数据

#### 深度资料 (F9)

F9 是期货商品基本面信息大全,对商品的基本资料、产业链资料、新闻与研报以及机构持仓等作系统化梳理,更有效的展现影响商品价格的主要因素,同时持仓分析也令追踪机构的头寸变得更加容易。



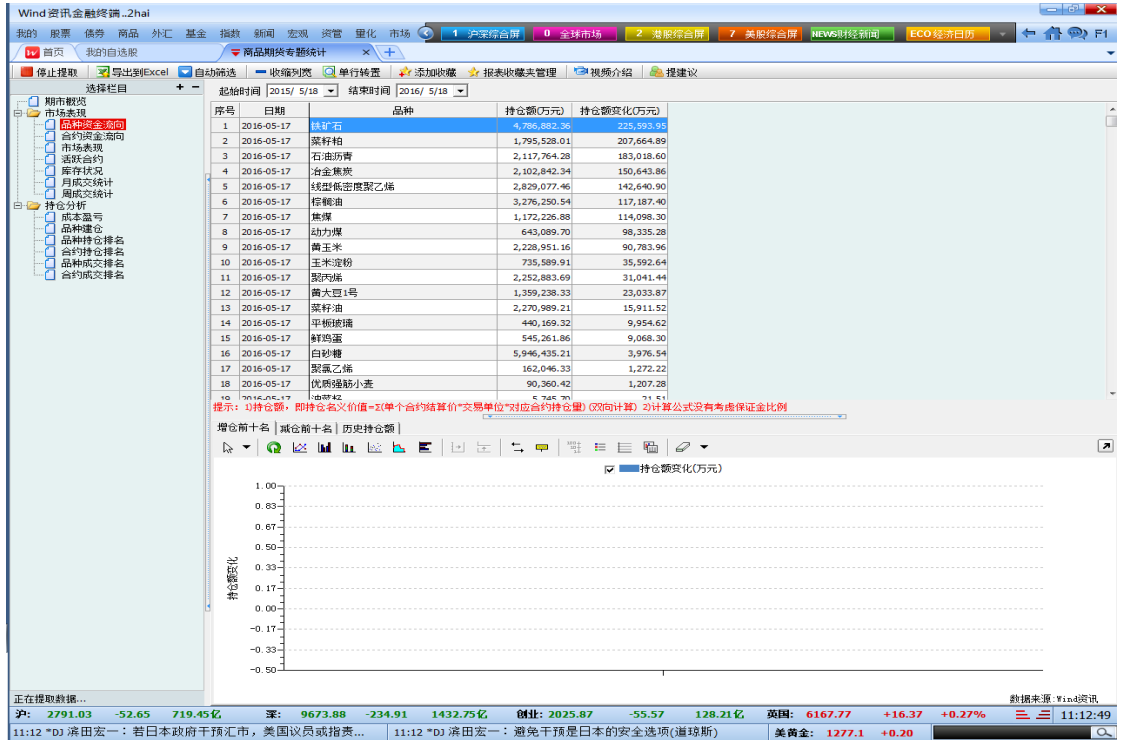


### 商品期货专题统计 (CSR)

期市概览：用户可通过此功能监控期货市场整体情况：分析热门与冷门品种、观察重要指标表现、观察资金流向、库存变化情况以及各品种的基差率的横向比较。另外，点击左上图中的品种数据点可查看机构持仓概况。

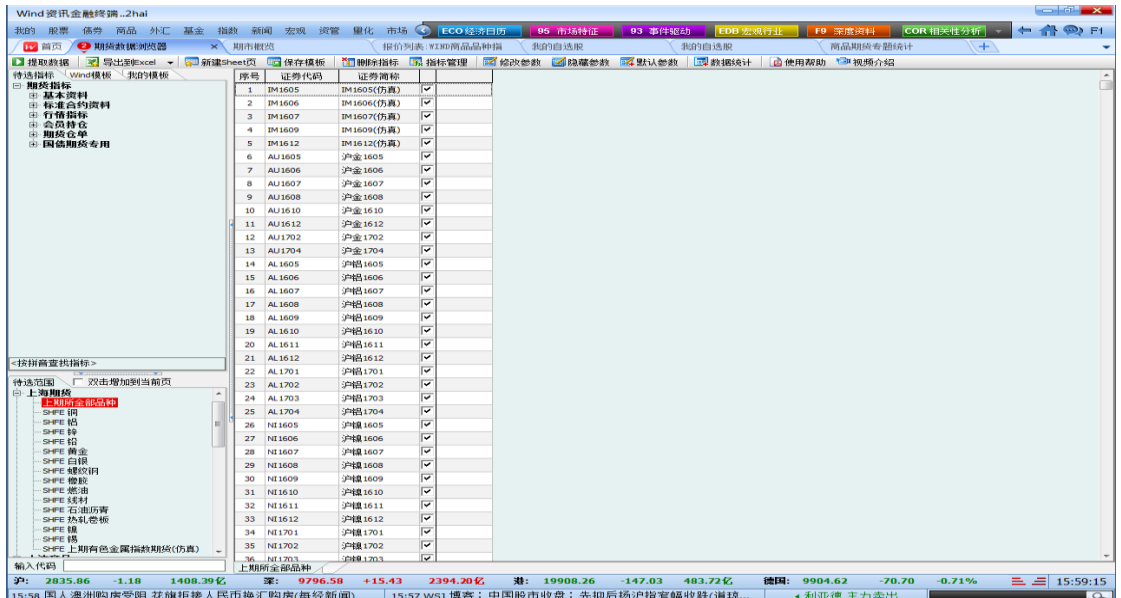
市场表现：提供商品期货市场资金流向、成交数据、库存情况。

持仓分析：机构持仓分析，包括成本盈亏、品种持仓排名、合约持仓排名、品种成交排名以及合约成交排名。



### 数据浏览器

提供期货市场数据，包括基本资料、标准合约资料、行情指标、会员持仓以及仓单等信息的浏览与编辑。



大宗商品数据库

商品版的 EDB，以商品的上中下游为主线，对商品研究分析中所涉及的数据指标进行整合，令商品相关的数据分析、提取更为便捷，同时内建了大量 Wind 图表模板，实现了常用图表的实时更新。

The screenshot displays the Wind terminal interface with a list of commodity indicators on the left and a data table on the right. The table shows monthly production and consumption data for China's iron and steel industry from 2002 to 2012.

序号	指标名称	频率	单位	起始时间
202	2013-10	月	万吨	1997-01
203	2013-11	月	万吨	1997-01
204	2013-12	月	万吨	1997-01
205	2014-02	月	万吨	1997-01
206	2014-03	月	万吨	1997-01
207	2014-04	月	万吨	1997-01
208	2014-05	月	万吨	1997-01
209	2014-06	月	万吨	1997-01
210	2014-07	月	万吨	1997-01
211	2014-08	月	万吨	1997-01
212	2014-09	月	万吨	1997-01
213	2014-10	月	万吨	1997-01
214	2014-11	月	万吨	1997-01
215	2014-12	月	万吨	1997-01
216	2015-02	月	万吨	1997-01
217	2015-03	月	万吨	1997-01
218	2015-04	月	万吨	1997-01
219	2015-05	月	万吨	1997-01
220	2015-06	月	万吨	1997-01
221	2015-07	月	万吨	1997-01
222	2015-08	月	万吨	1997-01
223	2015-09	月	万吨	1997-01
224	2015-10	月	万吨	1997-01
225	2015-11	月	万吨	1997-01
226	2015-12	月	万吨	1997-01

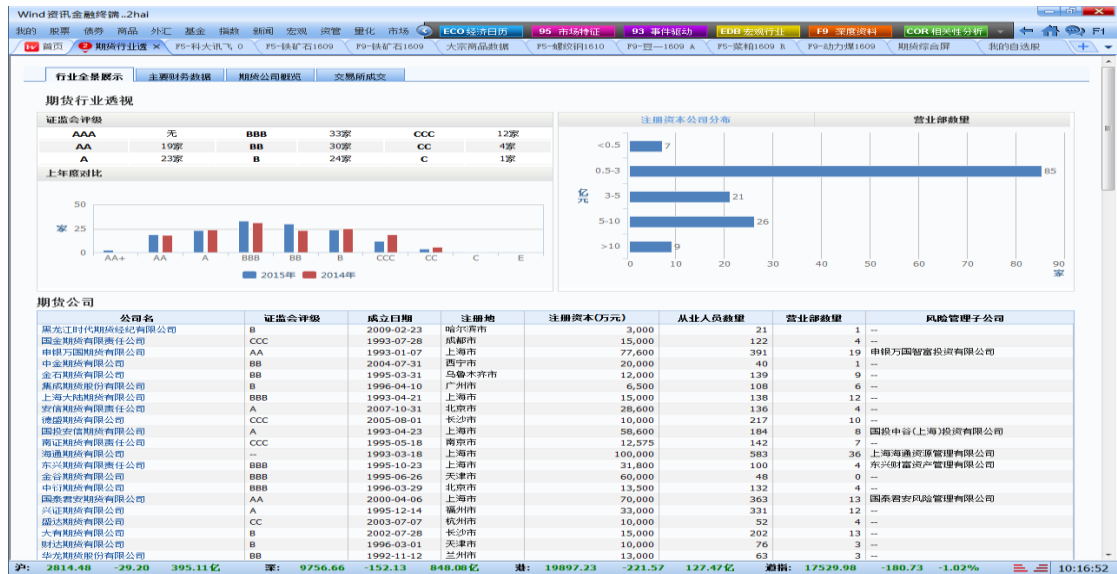
The screenshot shows a detailed view of the 'WBMS全球精矿供需平衡' (WBMS Global Concentrate Supply and Demand Balance) indicator. The interface includes a search bar, a list of related indicators, and a data table for the specific indicator.

序号	频率	单位	起始时间
1	月	万吨	2006-09



## ■ 期货行业透视

期货行业全景展示，藉此可了解期货行情的全景数据，包括行业评级信息、期货公司经营数据、期货公司基本信息以及交易所成交信息等。



## 6.4 分析工具

### ■ 套利监控/套利分析

提供强大的套利监控和套利分析工具，全方位实时捕捉套利机会。用户可自建双腿或多腿套利，也可从别人分享的套利或热门套利排行榜中添加套利，利用报价列表或报价魔方监控价差的实时变化，并可设置到价提醒。

双击套利合约后会进入到套利分析功能，通过此功能可进行K线与技术指标分析、频率统计分析、价差季节性分析、相关性分析以及价差矩阵分析等功能。

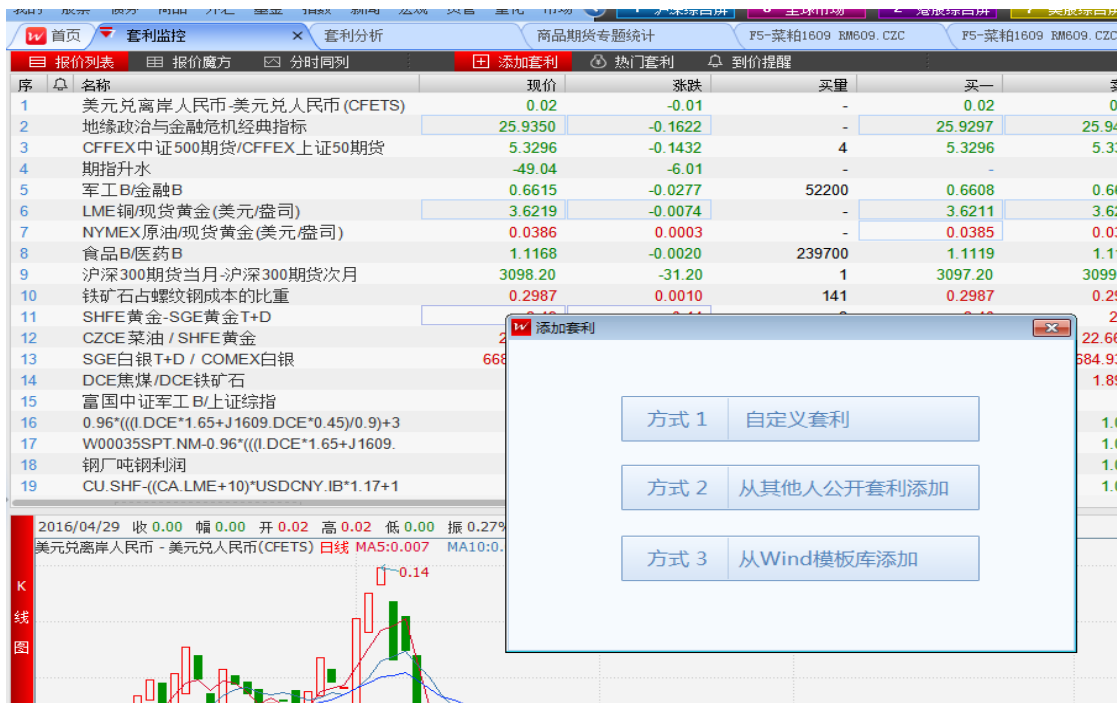
双腿套利：简单的两腿套利，全品种支持：股票、外汇、商品皆可分析，支持价差/比价以CFETS实时汇率计算。

多腿套利：对于产业链套利非常有用，如大豆提油/反提油套利分析，钢厂原料/成品之间的套利。

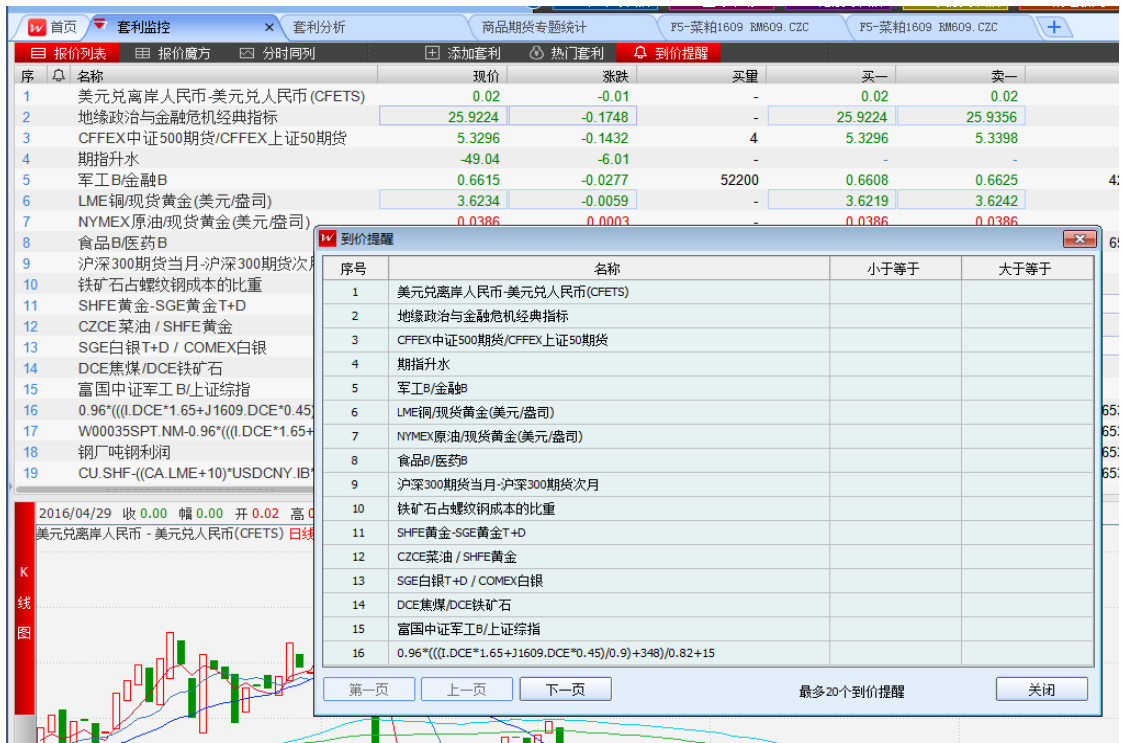
报价列表:



添加套利:



到价提醒:



套利分析:





### 6.5 场外期权

#### ■ 场外期权报价平台

场外期权报价信息的展示平台：机构可预约展示报价信息，用户可查看合作机构的公开报价数据，也可通过平台定制个性化期权。用户可自定义品种及报价来源，亦可通过 WM 与机构客服人员在线交流。



期权旗舰店

查看报价机构的实时场外期权报价行情，可在线预约开户、在线咨询、在线询价和查看报价机构研究报告。点击期权报价后可查看期权的损益分析图及其风险指标。

The screenshot displays the 'Wind Options Flagship Store' interface. The main area is a grid of option contracts for '铜 CU1609' with a 2-month maturity. Each contract shows the strike price (行权价: 34000), bid price (卖出价: 0.0152), and ask price (买入价: 0.0152). The status is '看涨' (bullish). To the right, there are several charts for risk analysis: Delta, Gamma, Vega, Theta, and Rho. Below the charts, there is a news feed with headlines such as '委内瑞拉反对派启动罢免总统公投申请获批准' and '央行将出台非存款类放贷组织条例 防范非法集资'.

7 外汇

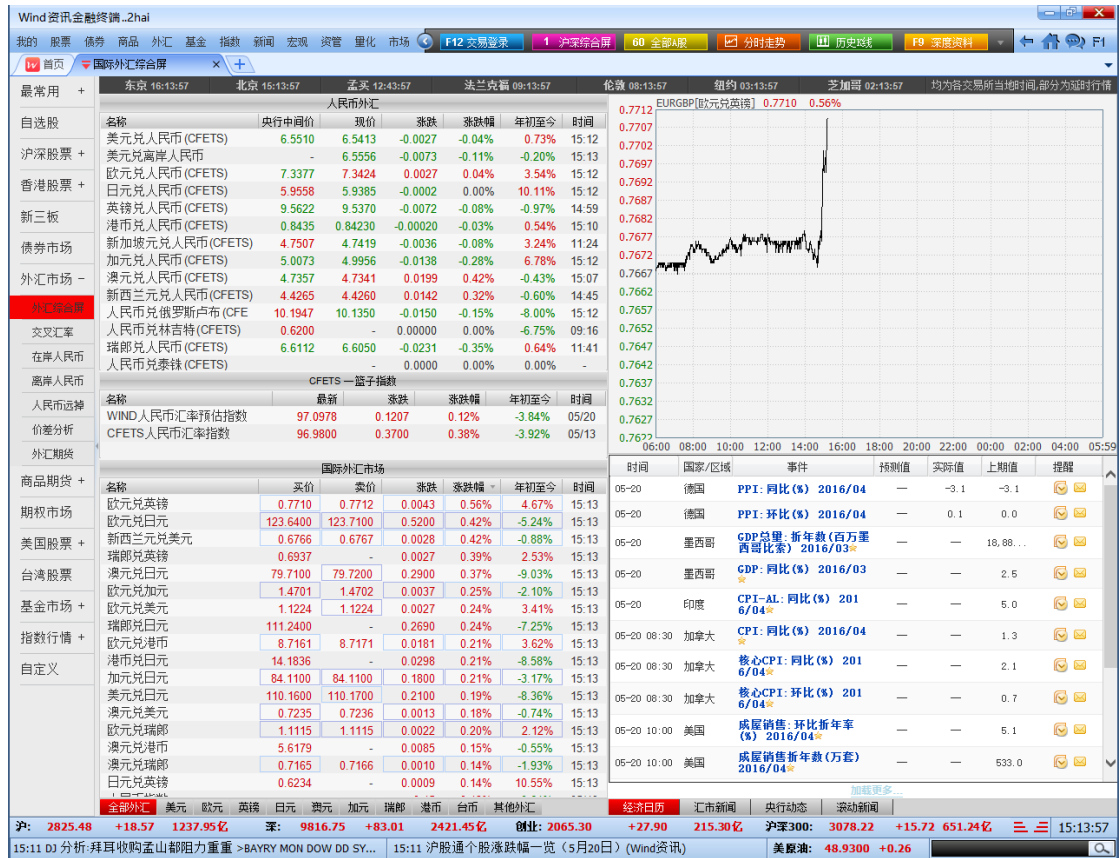
7.1 外汇新闻

NEWS-外汇市场，便捷掌握外汇相关新闻，关键节点各个货币、央行等，并且可采集到第三方实时汇评，包括来自道琼斯的标题新闻。

The screenshot shows the 'Wind News' section. The top navigation bar includes '财经新闻' (Financial News) and 'F12 交易登录'. The main content is a table of news articles with columns for '时间' (Time), '来源' (Source), and '标题' (Title). The '标题' column contains various news items such as '摩根大通策略师：美联储加息并非美联储的“世界末日”', '欧元/美元受美联储鹰派言论拖累，或很快测试云带支撑', and '美元指数突破1.1210支撑 向上格局结束'. On the right side, there is a '重大新闻' (Major News) section with a '更多' (More) link. At the bottom, there is a '财经新闻-美元' (Financial News - US Dollar) section with a table of market data including '沪: 2825.48 +18.57', '收: 18.57', '深: 9816.75 +83.01', '创: 2421.45', '外: 2065.30 +27.90', '日经: 16736.35 +89.69', and '美元指数: 100.54 +0.54'.

## 7.2 国际外汇综合屏

FX, 外汇综合屏, 展示每日人民币中间价、国际外汇实时行情、当日经济指标及外汇新闻。



### 7.3 国际交叉汇率

各主要货币对汇率矩阵，基于美元计算各币种交叉汇率。

Wind 资讯金融终端..2hai												
我的 股票 债券 商品 外汇 基金 指数 新闻 宏观 资管 量化 市场												
F12 交易登录 沪深综合屏 60 全部屏 分时走势 历史走势 F9 深度资料												
国际交叉汇率												
最常用 +	EUR/USD		BID	1.1223		ASK	1.1224					
自选股	基准/计价	USD	EUR	JPY	GBP	CAD	AUD	NZD	CHF	HKD	CNH	CNY
沪深股票 +	USD		0.8910	110.1800	0.6869	1.3093	1.3818	1.4778	0.9902	7.7652	6.5556	6.5408
香港股票 +	EUR	1.1223		123.6550	0.7709	1.4694	1.5508	1.6585	1.1113	8.7149	7.3573	7.3407
新三板	100JPY	0.9076	0.8087		0.6234	1.1883	1.2541	1.3412	0.8987	7.0477	5.9499	5.9365
债券市场	GBP	1.4559	1.2972	160.4111		1.9062	2.0117	2.1515	1.4416	11.3054	9.5443	9.5228
外汇市场 -	CAD	0.7638	0.6805	84.1518	0.5246		1.0554	1.1287	0.7563	5.9308	5.0070	4.9956
外汇综合屏	AUD	0.7237	0.6448	79.7373	0.4971	0.9475		1.0695	0.7166	5.6197	4.7443	4.7336
在岸人民币	NZD	0.6767	0.6030	74.5588	0.4648	0.8860	0.9351		0.6701	5.2547	4.4362	4.4262
离岸人民币	CHF	1.0099	0.8998	111.2705	0.6937	1.3223	1.3955	1.4924		7.8421	6.6205	6.6055
人民币选择	HKD	0.1288	0.1147	14.1889	0.0885	0.1686	0.1779	0.1903	0.1275		0.8442	0.8423
价差分析	CNH	0.1525	0.1359	16.8070	0.1048	0.1997	0.2108	0.2254	0.1510	1.1845		0.9977
外汇期限	CNY	0.1529	0.1362	16.8450	0.1050	0.2002	0.2113	0.2259	0.1514	1.1872	1.0023	
商品期货 +	基准货币		非基准货币		买价	卖价	时间	15:14 长沙晚报 世界之最消防车惊艳亮相 15:14 网易 收评：沪指尾盘发力上探0.66% 蓝宝石板块领涨 15:14 99期货 5月20日TOCOM白银期货行情 15:14 西安日报 朋友圈里“宝贝经济”升温 15:14 国家电网 国网输变电项目2016年第三次变电设备招标—220~750kV变压器 15:13 和讯 美联储意外鹰派表态 数据难支撑通胀虚张声势 15:13 中大期货 中大期货：豆油1609合约 5860进多单上午在5920成功止盈 15:13 投资咨询网 世界上最强大计算机似乎已感觉到某种停滞 15:13 联合金属网 美联储释放加息预期 离岸人民币汇率不降反涨 15:13 中大期货 中大期货：白糖1609合约向下突破支撑线 5510空单持有不变 15:12 中广网 野村证券称不良贷款上升将推银行不良贷款显				
基金市场 +	EUR	SGD	1.5477	1.5485	15:14	15:14 央行新闻   央行动态   更多新闻						
指数行情 +	交叉汇率计算器											
自定义	沪： 2825.48 +18.57 1237.95亿 深： 9816.75 +83.01 2421.45亿 创业： 2065.30 +27.90 215.30亿 德国： 0.00 0.00 0.00% 15:14:58 15:11 DJ 分析：拜耳收购孟山都阻力重重 >BAYRY MON DOW DD SY... 15:11 沪股通个股涨跌幅一览（5月20日）(Wind资讯) 美白银： 16.545 +0.05											

### 7.4 外汇期货综合屏

FXF, 外汇期货行情综合屏, 新添加港交所人民币相关期货实时行情。

Wind 资讯金融终端..2hai															
我的 股票 债券 商品 外汇 基金 指数 新闻 宏观 资管 量化 市场															
F12 交易登录 1 沪深综合屏 60 全部行情 分时走势 历史日线 F9 深度资料															
FXF 外汇期货综合屏															
最常用 +															
HKEK 美元兑人民币 香港期货															
代码	名称	现价	涨跌	涨跌幅	成交量	时间	代码	名称	现价	涨跌	涨跌幅	成交量	时间	代码	名称
CUSF1	美元兑人民币期	6.5640	-0.0020	-0.04%	111.00	14:58	AF160	AF160G(仿真)	58.21	0.00	0.00%	0	15:15	AF160	AF1607(仿真)
CUSF1	美元兑人民币期	6.5730	-0.0060	-0.09%	16.00	14:59	AF160	AF1608(仿真)	60.00	0.00	0.00%	0	15:15	AF160	AF1608(仿真)
CUSF1	美元兑人民币期	6.5870	-0.0030	-0.05%	11.00	14:38	AF160	AF1609(仿真)	58.21	0.00	0.00%	0	15:15	AF160	AF1609(仿真)
CUSF1	美元兑人民币期	6.6010	-0.0080	-0.12%	62.00	14:58	AF160	AF1610(仿真)	58.16	0.00	0.00%	0	15:15	AF160	AF1610(仿真)
CUSF1	美元兑人民币期	6.6460	-0.0090	-0.13%	90.00	14:59	AF161	AF1612(仿真)	55.00	0.00	0.00%	0	15:15	AF161	AF1612(仿真)
CUSF1	美元兑人民币期	6.6900	-0.0080	-0.12%	89.00	14:58	AF170	AF1703(仿真)	64.00	1.79	2.88%	0	15:15	AF170	AF1703(仿真)
CUSF1	美元兑人民币期	6.7430	-0.0090	-0.13%	27.00	14:55	EF160	EF160G(仿真)	105.86	6.25	6.27%	0	15:15	EF160	EF160G(仿真)
CUSF1	美元兑人民币期	6.7950	-0.0050	-0.07%	57.00	14:30	EF160	EF1607(仿真)	105.85	6.25	6.28%	0	15:15	EF160	EF1607(仿真)
重要外汇															
代码	名称	现价	涨跌	涨跌幅	成交量	时间	代码	名称	现价	涨跌	涨跌幅	成交量	时间	代码	名称
USDC	美元兑人民币(C)	6.5410	-0.0030	-0.05%	0	15:15	ECM16	欧元兑美元1606	1.1230	0.0020	0.19%	13984.00	02:01	ECU16	欧元兑美元1609
USDC	美元兑离岸人民币	6.5557	-0.0072	-0.11%	0	15:16	ECU16	欧元兑美元1609	1.1270	0.0020	0.19%	172.00	02:01	ECZ16	欧元兑美元1612
USDX	美元指数	95.2495	-0.0778	-0.08%	0	15:16	ECZ16	欧元兑美元1612	1.1300	0.0010	0.11%	3.00	01:54	ECH17	欧元兑美元1703
EURU	欧元兑美元	1.1221	0.0024	0.21%	0	15:16	ECH17	欧元兑美元1703	-	0.0000	0.00%	0.00	05:19	ECM17	欧元兑美元1706
USDJP	美元兑日元	110.2200	0.2700	0.25%	0	15:16	ECM17	欧元兑美元1706	-	0.0000	0.00%	0.00	05:19	ECU17	欧元兑美元1709
GBPU	英镑兑美元	1.4566	-0.0035	-0.24%	0	15:16	ECU17	欧元兑美元1709	-	0.0000	0.00%	0.00	05:19	ECZ17	欧元兑美元1712
USDC	美元兑加元	1.3090	-0.0008	-0.06%	0	15:16	ECZ17	欧元兑美元1712	-	0.0000	0.00%	0.00	05:19	ECH18	欧元兑美元1803
AUDU	澳元兑美元	0.7239	0.0017	0.24%	0	15:16	ECH18	欧元兑美元1803	-	0.0000	0.00%	0.00	05:19	ECM18	欧元兑美元1806
NZDU	新西兰元兑美元	0.6770	0.0032	0.47%	0	15:16	ECM18	欧元兑美元1806	-	0.0000	0.00%	0.00	05:19		
CME 欧元兑美元															
代码	名称	现价	涨跌	涨跌幅	成交量	时间	代码	名称	现价	涨跌	涨跌幅	成交量	时间	代码	名称
SFM16	瑞郎兑美元1606	1.0100	0.0000	-0.03%	1615.00	02:01	ADM16	澳元兑美元1606	0.7230	0.0020	0.24%	16904.00	02:01	ADU16	澳元兑美元1609
SFU16	瑞郎兑美元1609	1.0150	-0.0060	-0.54%	26.00	05:19	ADU16	澳元兑美元1609	0.7210	0.0020	0.25%	60.00	01:43	ADZ16	澳元兑美元1612
SFZ16	瑞郎兑美元1612	-	0.0000	0.00%	0.00	05:19	ADZ16	澳元兑美元1612	-	0.0000	0.00%	0.00	05:19	ADH17	澳元兑美元1703
SFH17	瑞郎兑美元1703	-	0.0000	0.00%	0.00	05:19	ADH17	澳元兑美元1703	-	0.0000	0.00%	0.00	05:19	ADM17	澳元兑美元1706
SFM17	瑞郎兑美元1706	-	0.0000	0.00%	0.00	05:19	ADM17	澳元兑美元1706	-	0.0000	0.00%	0.00	05:19	ADU17	澳元兑美元1709
SFU17	瑞郎兑美元1709	-	0.0000	0.00%	0.00	05:19	ADU17	澳元兑美元1709	-	0.0000	0.00%	0.00	05:19	ADZ17	澳元兑美元1712
SFZ17	瑞郎兑美元1712	-	0.0000	0.00%	0.00	05:19	ADZ17	澳元兑美元1712	-	0.0000	0.00%	0.00	05:19	ADH18	澳元兑美元1803
SFH18	瑞郎兑美元1803	-	0.0000	0.00%	0.00	05:19	ADH18	澳元兑美元1803	-	0.0000	0.00%	0.00	05:19	ADM18	澳元兑美元1806
SFM18	瑞郎兑美元1806	-	0.0000	0.00%	0.00	05:19	ADM18	澳元兑美元1806	-	0.0000	0.00%	0.00	05:19		
CME 日元兑美元															
代码	名称	现价	涨跌	涨跌幅	成交量	时间	代码	名称	现价	涨跌	涨跌幅	成交量	时间	代码	名称
CDM16	加元兑美元1606	0.7640	0.0000	-0.01%	4944.00	02:01	JYM16	日元兑美元1606	0.009000	0.000000	0.92%	294.00	02:01	JYU16	日元兑美元1609
CDU16	加元兑美元1609	0.7640	0.0000	0.03%	46.00	01:55	JYU16	日元兑美元1609	0.009000	0.000000	1.26%	4.00	02:01	JYZ16	日元兑美元1612
CDZ16	加元兑美元1612	0.7640	-0.0070	-0.93%	209.00	05:19	JYZ16	日元兑美元1612	-	0.000000	0.00%	0.00	01:30	JYH17	日元兑美元1703
CDH17	加元兑美元1703	-	0.0000	0.00%	0.00	05:19	JYH17	日元兑美元1703	-	0.000000	0.00%	0.00	01:30	JYM17	日元兑美元1706
CDM17	加元兑美元1706	-	0.0000	0.00%	0.00	05:19	JYM17	日元兑美元1706	-	0.000000	0.00%	0.00	01:30	JYU17	日元兑美元1709
CDU17	加元兑美元1709	-	0.0000	0.00%	0.00	05:19	JYU17	日元兑美元1709	-	0.000000	0.00%	0.00	01:30	JYZ17	日元兑美元1712
CDZ17	加元兑美元1712	-	0.0000	0.00%	0.00	05:19	JYZ17	日元兑美元1712	-	0.000000	0.00%	0.00	01:30	JYH18	日元兑美元1803
CDH18	加元兑美元1803	-	0.0000	0.00%	0.00	05:19	JYH18	日元兑美元1803	-	0.000000	0.00%	0.00	01:30	JYM18	日元兑美元1806
CDM18	加元兑美元1806	-	0.0000	0.00%	0.00	05:19	JYM18	日元兑美元1806	-	0.000000	0.00%	0.00	01:30		
沪: 2825.48 +18.57 1237.95亿 深: 9816.75 +83.01 2421.45亿 创业板: 2065.30 +27.90 215.30亿 德国: 0.00 0.00 0.00% 15:16:53															
15:16 DJ 中国大连商品交易所农产品期货收盘价和成交量(道琼... 15:16 花旗预计未来三个季度黄金价格将跌至每盎司1100美元(... 伦敦: 4594.50 -1.50															



### 7.5 在岸人民币

CFX, 在岸人民币综合屏, 包括 CNY 对主要货币对即期及远期来自外汇交易中心 CFETS 的一分钟快照询价及成交行情及分时走势图。

### 7.6 离岸人民币

CNHX, 离岸人民币综合屏, 包括 CNH、NDF、CNH 远期行情、Hibor 定盘价及相关分时走势图。



### 7.7 人民币外汇远掉

CFXF, 人民币对主要货币对掉期及远期来自外汇交易中心 CFETS 一分钟快照行情和分时走势图。



### 7.8 外汇价差分析

SPDF, 在岸离岸人民币实时行情及价差面积图, 用户可根据此界面了解实时行情及在岸离岸走势。



### 7.9 银行外汇牌价一览

BFXQ, 银行现汇现钞买入卖出实时牌价综合屏。

The screenshot shows a detailed table of bank exchange rates for various currencies. The table is organized by bank and lists rates for major currencies including the US Dollar (USD), Euro (EUR), Japanese Yen (JPY), British Pound (GBP), Swiss Franc (CHF), and others. The columns include bank names, currency types (spot, forward), and specific rates. The table is titled '2016-05-19' and provides a comprehensive overview of the current market rates.

### 7.10 汇率计算器

FRC，内嵌在 CFXF 中的远期汇率计算器，用户可根据实时即期价格及掉起点计算出远期价格，并且可手动输入期限及到期日。

期限	到期日	买价点数	卖价点数	远期买价	远期卖价
191D	2016-11-30	373.51	385.03	6.5803	6.5816
100D	2016-08-31	209.10	220.65	6.5638	6.5652
	2016-04-15	-	-	-	-
	2016-05-09	-	-	-	-
远期*远期	到期日	买价点数	卖价点数	远期买价	远期卖价
23D	2016-06-15	42.36	42.68	6.5471	6.5474
119D	2016-09-19	211.77	215.45		
100D	2016-08-31	209.10	220.65	6.5638	6.5652
	2016-05-09	-	-	-	-
	2016-05-11	-	-	-	-
	2016-05-11	-	-	-	-

帮助：期限以即期作为起始日，请输入正整数，可在数字后添加 W/M/Y 代表 周/月/年，如 1W/1M/1Y(1周/1月/1年)

### 7.11 外汇会员统计

FXM，针对人民币、外币对、外币拆借的做市商和会员的统计。

Wind 资讯金融终端..2hai

我的 股票 债券 商品 外汇 基金 指数 新闻 宏观 资管 量化 市场

8 全球商品 | FX 国际外汇 | CFX 人民币即 | CFXF 人民币远 | ECO 经济日历 | 0 全球

全球商品概览 基准利率速览 资产支持证券 财经新闻 利率走势分析 外汇价差分析

提取数据 导出到Excel 自动筛选 收缩列表 单行转置 添加收藏 报表收藏夹管理 视频介绍 提建议

选择栏目

会员类型 | 人民币外汇即期做市商 机构类型 全部 地区 全部

序号	公司名称	英文简称	机构类型	地区
1	美国银行有限公司上海分行	BASH	外资银行	上海
2	中国邮政储蓄银行	PSBC	银行	北京
3	中国银行股份有限公司	BCHO	银行	北京
4	中国民生银行股份有限公司	CMSB	银行	北京
5	兴业银行股份有限公司	IBCN	银行	福建省
6	中信银行股份有限公司	CTIB	银行	北京
7	渣打银行(中国)有限公司	SCCN	外资银行	上海
8	蒙特利尔银行(中国)有限公司	BMCN	外资银行	北京
9	中国光大银行股份有限公司	EBBC	银行	北京
10	上海浦东发展银行	SPDB	银行	上海
11	南京银行股份有限公司	NJCB	银行	江苏省
12	宁波银行股份有限公司	NBCB	银行	浙江省
13	交通银行股份有限公司	BOCO	银行	上海
14	中国建设银行股份有限公司	CCBH	银行	北京
15	三井住友银行(中国)有限公司	SMSH	外资银行	上海
16	德意志银行(中国)有限公司	DBSH	外资银行	北京
17	花旗银行(中国)有限公司	CTSH	外资银行	上海
18	广发银行股份有限公司	DEVE	银行	广东省
19	法国巴黎银行(中国)有限公司	BNPC	外资银行	上海
20	平安银行股份有限公司	DESZ	银行	广东省
21	瑞穗银行(中国)有限公司	MHSH	外资银行	上海
22	招商银行股份有限公司	CMHO	银行	广东省
23	星展银行(中国)有限公司	DBSC	外资银行	上海
24	中国农业银行股份有限公司	ABCI	银行	北京
25	汇丰银行(中国)有限公司	HKSH	银行	上海
26	上海银行股份有限公司	BKSH	银行	上海
27	中国工商银行股份有限公司	ICBC	银行	北京
28	国家开发银行	CDBB	银行	北京
29	华夏银行股份有限公司	HXBJ	银行	北京
30	三菱东京日联银行(中国)有限公司	TMSH	外资银行	上海

### 7.12 外汇交易统计

FXT，针对不同交易类型及货币对的成交金额及占比进行自定义统计。

Wind 资讯金融终端..2hai

我的 股票 债券 商品 外汇 基金 指数 新闻 宏观 资管 量化 市场

8 全球商品 | FX 国际外汇 | CFX 人民币即 | CFXF 人民币远 | ECO 经济日历 | 0 全球市场

全球商品概览 基准利率速览 资产支持证券 财经新闻 利率走势分析 外汇价差分析

提取数据 导出到Excel 自动筛选 收缩列表 单行转置 添加收藏 报表收藏夹管理 视频介绍 提建议

选择栏目

起始月份 2016 年 04 月 截止月份 2016 年 04 月 币种 全部 频率 月

序号	日期	币种	成交金额(亿美元)	加权价	成交笔数
1	201604	CAD/CNY	4.45	5.03	303
2	201604	AUD/CNY	11.75	4.98	742
3	201604	USD/CNY	4,249.22	6.48	37,486
4	201604	100JPY/CNY	44.96	5.91	2,263
5	201604	NZD/CNY	2.07	4.48	162
6	201604	HKD/CNY	13.32	0.84	809
7	201604	SGD/CNY	22.48	4.80	277
8	201604	CNY/RUB	2.45	10.25	126
9	201604	CNY/MYR	0.40	0.58	33
10	201604	GBP/CNY	2.26	9.29	226
11	201604	CHF/CNY	2.90	6.70	164
12	201604	EUR/CNY	64.64	7.34	3,471

7.13 实时报价



### 7.14 全球经济日历

当地时间	提醒	国家/区域	事件	预测值	实际值	上期值	去年同期值
2016-05-27 09:30	📧	中国	工业企业利润: 累计同比(%) 2016/04*	—	—	7.4	-1.3
2016-05-27 17:00	📧	中国	服务贸易差额: 当月值(亿美元) 2016/04*	—	—	-210.1	-173.1
2016-05-27 17:00	📧	中国	外汇市场交易额: 当月值(亿美元) 2016/04*	—	—	16,468.1	12,977.4
2016-05-27 17:00	📧	中国	外汇市场即期交易额: 当月值(亿美元) 2016/04*	—	—	7,063.6	6,178.7
2016-05-31	📧	中国	未列入官方储备的外币资产(亿美元) 2016/04*	—	—	2,025.4	—
2016-05-31	📧	中国	国内信贷(亿元) 2016/04*	—	—	1,425,206.6	1,147,751.6
2016-06-01 09:00	📧	中国	官方非制造业PMI: 商务活动 2016/05*	—	—	53.5	53.2
2016-06-01 09:00	📧	中国	官方制造业PMI 2016/05*	—	—	50.1	50.2
2016-06-01 09:45	📧	中国	财新制造业PMI 2016/05*	—	—	49.4	49.2
2016-06-03 09:45	📧	中国	财新服务业PMI: 经营活动指数 2016/05*	—	—	51.8	53.5
2016-06-07	📧	中国	官方储备资产(亿美元) 2016/05*	—	—	33,161.4	—
2016-06-07	📧	中国	外汇储备(亿美元) 2016/05*	—	—	32,196.7	37,111.4
2016-06-07	📧	中国	黄金储备(万盎司) 2016/05*	—	—	5,814.0	3,389.0
2016-06-08 10:00	📧	中国	贸易差额(亿美元) 2016/05*	602.9	—	455.6	571.7
2016-06-09 09:30	📧	中国	PPI: 同比(%) 2016/05*	-3.5	—	-3.4	-4.6
2016-06-09 09:30	📧	中国	CPI: 同比(%) 2016/05*	2.3	—	2.3	1.2
2016-06-12 13:30	📧	中国	工业增加值: 当月同比(%) 2016/05*	6.2	—	6.0	6.1
2016-06-12 13:30	📧	中国	固定资产投资: 累计同比(%) 2016/05*	10.7	—	10.5	11.4
2016-06-12 13:30	📧	中国	社会消费品零售总额: 当月同比(%) 2016/05*	10.1	—	10.1	10.1
2016-06-13 15:05	📧	中国	M1: 同比(%) 2016/05*	—	—	22.9	4.7
2016-06-13 15:05	📧	中国	M2: 同比(%) 2016/05*	13.4	—	12.8	10.8
2016-06-13 15:05	📧	中国	新增人民币贷款(亿元) 2016/05*	8,500.0	—	5,556.0	9,008.0

沪: 2825.48 +18.57 1237.95亿 深: 9816.75 +83.01 2421.45亿 创业板: 2065.30 +27.90 215.30亿 法国: 4342.58 +60.04 +1.40% 三 16:24:31  
 16:23 低调川商何文军拟15亿元入主天原集团(中证报) 16:23 [快讯]证监会: 对四宗案件作出行政处罚(Wind资讯) 美黄金: 1254.7 -0.10

## 8 基金

### 8.1 基金资讯

提供专业、及时、全面的基金资讯，涵盖基金行业动态、数据、评级、分析等内容。

时间	来源	标题	重大新闻
12:05	腾讯网	51Talk刚拟IPO就涉嫌融资造假：亏损超营收，打的是VC的险？	中国4月外汇占款连降6个月，但降幅持续收窄
11:46	新财界	市场情况仍然震荡 基金仓位有所上升	陆家嘴早餐：外爆称中国就金融业超级监管
11:38	全景网	华安全球美元票息债券基金5月16日起发行	周末要闻：中国4月经济数据不佳，深港通
11:35	南方财富网	如何选择一家安全的财富管理公司 不管你是投资or求职!	一张图看清谁参与了360私有化盛宴
11:34	天弘基金	【余额宝情绪指数周评】成交量萎缩 余额宝情绪指数处于2016年以来低	官媒称民间投资增速持续回落需引起重视
11:28	和讯	万杉资本李英华：兵无常势 水无常形	陆家嘴早餐：央行称稳健货币政策取向未变
11:20	经济通	《E T F 》安硕中国大型企业E T F 的空仓上周增加至一成	中国4月规模以上工业增加值同比增长6%，增
11:14	中金在线	好买·仓位测算周报(2016-5-14)	央行：稳健货币政策取向并没有改变，预计
11:07	Wind资讯	2800点保卫战已打响 利好PK利空谁赢？	陆家嘴早餐：4月新增贷款和社融环比下降，
11:05	南方财富网	中天嘉华优财富平台力推新产品 股权投资新热点被引爆	证监会回应跨界定增传言：再融资和并购重
11:00	新财界	新基金发行 原油回暖迎来掘金时机	每日晨报
10:55	环球网	中晋系骗局：非法吸金400亿 夫妻俩一月开销50万	每日理财观察(2016-05-16)
10:52	证券之星	“多策略”潜伏3000点市场 汇添富多策略基金5月11日起发行	期市投资参考(2016-05-16)
10:42	Wind资讯	兴业固收：市场情绪受提振，信用债曲线下行	固定收益日报(2016-05-16)
10:39	中证报	建信积极配置	每日香江速读(2016-05-16)
10:39	中证报	兴全轻资产	股市投资参考(2016-05-16)
10:39	中证报	丰岭资本基金：回归价值投资	陆家嘴早餐(2016-05-16)
10:39	中证报	国泰聚信价值	陆家嘴早餐(2016-05-14)
10:39	搜狐	股指探底 大消费基金成弱市亮点(排名)	
10:34	Wind资讯	5月16日国内金融市场行情一览 (10:00)	
10:34	Wind资讯	互联网理财产品日报 (5月16日)	
10:27	中国经济网	保本基金弱市依然受宠 招商安润提前结募	
10:24	Wind资讯	国金证券：“区间管理”意图明显，利率信用走势分化	
10:21	证券时报	9只分级基金拉响下折警报 地产B端最危险	
10:21	财经新闻	“押宝”停牌股遭巨额赎回 这些基金尴尬超配26股	
10:17	中证报	大成基金：趋势性机会难觅 不宜盲目操作	
10:16	中证报	市场震荡调整 关注基金选股能力	
10:13	上证报	华商基金梁永强：全球需求放缓 未来投资关注两大方向	
10:11	上证报	QDII出海十年业绩堪忧 当下投资热潮需理性对待	
10:01	中证报	国投瑞银策略精选	

财经新闻-基金动态

沪： 2828.02 +0.91 737.49亿 深： 9805.69 +46.42 1409.92亿 港： 19929.96 +210.67 329.81亿 日经： 16458.97 +46.76 +0.28%

13:25 DJ 全球股票指数：美东时间01:25/格林威治时间0525(通... 13:25 DJ 市场快讯：长和(0001.HK)见重组后新低；大摩降盈利... 美黄金： 1278.6 +5.90

## 8.2 基金日历

基金每日特别提示：基金暂停申赎、开放申赎、基金经理变更、分红拆分、发行上市等重要事项一览。

Wind 资讯金融终端..2hai

我的 股票 债券 商品 外汇 基金 指数 新闻 宏观 资管 量化 市场

1 沪深综合屏 60 全部A股 分时走势 历史系统 7 美股综合屏 F9 深度资料

基金日历

每日特别提示 分红拆分 基金发行上市 基金交易 重要事项 财报披露

05-14(周六) | 05-15(周日) | 05-16(周一) | 05-17(周二) | 05-18(周三) | 05-19(周四) | 05-20(周五) | 05-21(周六)

开放式基金 封闭式基金

### 开放式基金每日特别提示

2016-05-16 Wind 资讯

除权除息 (3)	
国投瑞银中高等级A(000069)	每10份派发红利0.03元
国投瑞银中高等级C(000070)	每10份派发红利0.02元
国投瑞银双债丰利C(161231)	每10份派发红利0.03元

暂停申购 (20)	
景顺长城大中华(262001)	基金从2016-05-16起开始暂停定期定额申购, 因为为外汇投资额度限制
华安保本(000072)	基金从2016-05-16到2016-05-23暂停申购, 因为为保本周期到期操作期间暂停申购
广发全球医疗保健人民币(000369)	基金从2016-05-16到2016-05-16暂停申购, 因为为WhitMonday暂停申购赎回
广发全球医疗保健美元(000370)	基金从2016-05-16到2016-05-16暂停申购, 因为为WhitMonday暂停申购赎回
广发标普全球农业美元现汇(000885)	基金从2016-05-16到2016-05-16暂停申购, 因为为瑞士WhitMonday暂停申购
国泰全球绝对收益美元现钞(001934)	基金从2016-05-16到2016-05-16暂停定期定额申购, 因为为卢森堡圣灵降临时暂停申购赎回
国泰全球绝对收益美元现汇(001935)	基金从2016-05-16到2016-05-16暂停定期定额申购, 因为为卢森堡圣灵降临时暂停申购赎回
国泰全球绝对收益人民币(001936)	基金从2016-05-16到2016-05-16暂停申购, 因为为卢森堡圣灵降临时暂停申购赎回
博时新价值A(002104)	基金从2016-05-16开始暂停大额申购, 单日申购上限为20万元, 暂停大额申购因为为保护基金份额持有人利益
博时新价值C(002105)	基金从2016-05-16开始暂停大额申购, 单日申购上限为20万元, 暂停大额申购因为为保护基金份额持有人利益
富国全球债券(100050)	基金从2016-05-16到2016-05-16暂停申购, 因为为五旬节暂停申购赎回
易方达标普消费品人民币(118002)	基金从2016-05-16到2016-05-16暂停申购, 因为为瑞士、德意志证券交易所休市暂停申购赎回
嘉实黄金(160719)	基金从2016-05-16到2016-05-16暂停定期定额申购, 因为为纽约交易所、伦敦交易所、瑞士证券交易所休市暂停申购赎回
易方达黄金主题(161116)	基金从2016-05-16到2016-05-16暂停申购, 因为为瑞士证券交易所休市暂停申购赎回
中银全球策略(163813)	基金从2016-05-16到2016-05-16暂停申购, 因为为卢森堡圣灵降临时暂停申购赎回
汇添富黄金及贵金属(164701)	基金从2016-05-16到2016-05-16暂停申购, 因为为瑞士交易所因节假日暂停交易
工银瑞信标普全球资源(164815)	基金从2016-05-16到2016-05-16暂停定期定额申购, 因为为瑞士交易所休市暂停申购赎回
景顺长城大中华(262001)	基金从2016-05-16起开始暂停定期定额申购, 因为为外汇投资额度限制
广发标普全球农业人民币(270027)	基金从2016-05-16到2016-05-16暂停定期定额申购, 因为为瑞士WhitMonday暂停申购
诺安全球黄金(320013)	基金从2016-05-16到2016-05-16暂停申购, 因为为瑞士圣灵降临时暂停申购赎回

恢复申购 (14)	
泰达宏利信用合利A(000026)	2016-05-16, 恢复申购
泰达宏利信用合利B(000027)	2016-05-16, 恢复申购
广发亚太中高收益人民币(000274)	2016-05-16, 恢复申购

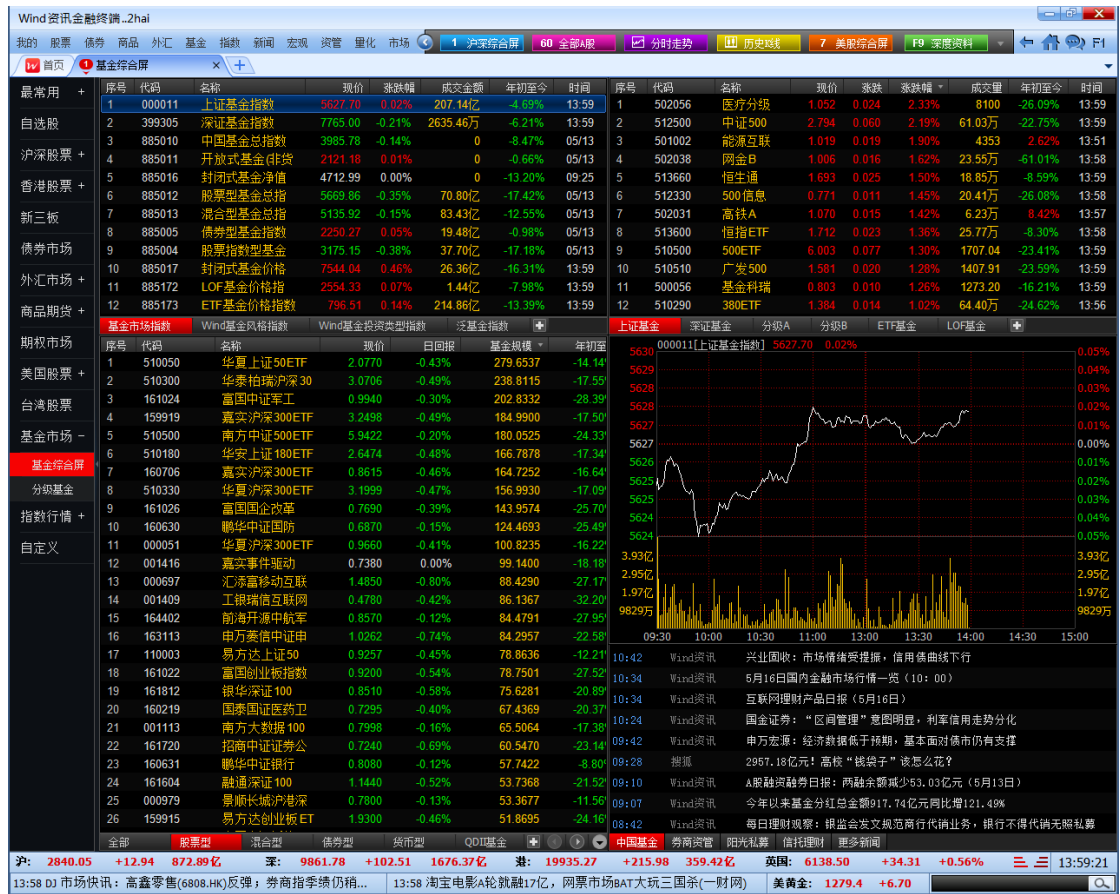
沪: 2818.99 -8.12 40.48亿 深: 9740.23 -19.04 78.28亿 港: 0.00 0.00 7.61亿 法国: 4319.99 +26.72 +0.62%

09:32 上周iShares白银持仓量减少0.31%至10421.95吨(Wind资讯) 09:30 [快讯]上交所质押式国债1天期回购品种开报1.98%涨86.5... 美白债: 17.110 -0.02



### 8.3 基金综合屏

综合展示基金市场指数、上市基金的实时行情，同时展示公募基金、券商资管、私募基金的最新净值数据。



### 8.4 分级基金综合分析

分级套利，从基金现价、最新净值、基金杠杆等角度出发对基金进行折溢价分析，获取套利机会。

名称	分级A					分级B					母基金								
	现价	涨跌幅	成交额/万	最新净	溢价率	年初至	现价	涨跌幅	成交额/万	最新净	溢价率	年初至	代码	名称	最新净	日回报	整体溢	年初至今	
一带-A	0.980	0.10%	557.42	1.018	-3.73	1.60%	一带-B	0.388	-0.51	190.97	0.353	9.92%	-56.69	167503	安信中证一	0.686	-0.29	-0.29	-24.93%
证保A级	0.992	-0.20	0.06	1.022	-2.98	1.83%	证保B级	1.002	-0.60	2.29	0.984	1.80%	-35.27	160516	博时中证800	1.003	-0.57	-0.64	-20.52%
银行A类	1.019	0.69%	0.01	1.022	-0.34	1.83%	银行B类	0.607	0.33%	2.29	0.606	0.05%	-22.25	160517	博时中证银	0.814	-0.22	-0.20	-8.70%
大成景祥	1.018	0.00%	0.00	1.018	0.00%	1.39%	大成景祥	1.902	0.11%	0.00	1.902	0.00%	0.58%	000440	大成景祥分	1.402	0.07%	0.00%	0.94%
网金A	1.053	0.19%	4.09	1.015	3.65%	2.03%	网金B	0.994	0.40%	7.95	1.034	-3.88	-63.49	502036	大成中证五	1.025	-0.88	-6.15	-27.19%
德信A	1.045	0.10%	11.70	1.038	0.58%	1.37%	德信B	1.188	0.76%	5.25	1.217	-2.38	6.10%	167701	德信债分	1.092	0.09%	-0.38	-2.82%
可转债A	0.973	-0.21	167.84	1.015	-4.14	1.62%	可转债B	0.853	0.24%	4.98	0.778	9.64%	-47.78	165809	东吴中证可	0.944	-0.11	-0.74	-11.88%
保险A	0.975	0.00%	30.27	1.018	-4.22	1.60%	保险B	0.827	-0.36	110.20	0.799	3.50%	-27.43	167301	方正富邦中	0.909	-0.11	-0.88	-13.51%
创业板A	1.009	0.10%	369.66	1.018	-0.88	1.85%	创业板B	0.848	1.31%	23530.98	0.822	3.16%	-46.66	161022	富国创业板	0.920	-0.54	0.92%	-27.52%
国企改革A	0.975	0.00%	298.08	1.018	-4.22	1.60%	国企改革B	0.556	0.00%	3153.64	0.520	6.92%	-51.31	161026	富国国企改革	0.769	-0.39	-0.46	-25.70%
汇利A	1.017	-0.20	0.56	1.019	-0.20	1.39%	汇利B	1.025	0.20%	70.22	1.026	-0.10	0.10%	161014	富国汇利回	1.021	0.00%	-0.16	0.99%
证券A级	1.140	0.09%	708.51	1.024	11.33	2.09%	证券B级	0.819	0.74%	4531.85	0.936	-12.50	-38.46	161027	富国证券分	0.980	-0.71	-0.05	-22.35%
工业4A	0.982	0.10%	1.56	1.020	-3.73	1.59%	工业4B	0.844	0.48%	430.66	0.800	3.50%	-47.37	161031	富国中证工	0.910	0.00%	0.33%	-27.89%
军工A	0.972	0.10%	496.83	1.013	-4.05	1.65%	军工B	1.024	0.29%	5621.33	0.975	5.03%	-66.24	161024	富国中证军	0.994	-0.30	0.40%	-28.39%
煤炭A基	1.190	0.17%	66.23	1.029	15.65	2.39%	煤炭B基	0.765	0.53%	126.68	0.921	-16.94	-21.62	161032	富国中证煤	0.975	-0.61	0.26%	-10.55%
体育A	0.977	0.10%	699.04	1.020	-4.22	1.59%	体育B	0.535	-0.56	532.60	0.488	9.63%	-54.56	161030	富国中证体	0.754	-0.66	0.27%	-27.43%
新能源车A	1.011	0.30%	1170.05	1.020	-0.88	1.80%	新能源车B	0.783	2.49%	5697.74	0.760	3.03%	-30.40	161028	富国中证新	0.890	0.68%	0.56%	-15.00%
互联网A	0.978	0.10%	3303.20	1.018	-3.83	1.60%	互联网B	0.420	2.19%	12687.55	0.372	12.90	-60.51	161025	富国中证移	0.695	-0.71	0.58%	-28.50%

150276[一带-A]	0.980	0.10%
150276[一带-B]	0.388	-0.51%

沪: 2829.87 +2.76 705.64亿 深: 9812.24 +52.97 1342.22亿 港: 19913.05 +193.76 321.94亿 创指: 2036.55 +11.33 103.51亿 三: 13:20:15  
 13:14 DJ 市场快讯: 不确定因素令美元/日圆走向不明(道琼斯) 13:13 关于中国冶金科工股份有限公司2016年度第一期超短期... 美白债: 17.340 +0.21

### 8.5 报价及净值排行

提供及时、准确的行情或净值数据，涵盖各类基金品种。



### 8.6 基金行情

全面数据，专业行情监控。



### 8.7 深度资料 F9

从基金基本资料、基金业绩、基金规模、基金公告、基金投资组合、基金财务数据、基金持有人机构等角度，全面剖析个基。



### 8.8 FactSheet

基金详细资料表,包括基金产品 FactSheet、基金经理 FactSheet、基金公司 FactSheet,支持 PDF 导出和微信分享。

The screenshot displays the Wind 资讯 financial terminal interface for the fund '华夏大盘精选 000011'. The interface is divided into several sections:

- Navigation Menu (Left):** Lists various data points such as 'FactSheet', '基本资料', '业绩表现', '基金规模', etc.
- Main Content Area:**
  - 基金评级:** Shows ratings for Wind3年 (★★) and Wind5年 (★★).
  - 业绩表现:** A line chart comparing the fund's performance (华夏大盘精选) against benchmarks (沪深300 and 偏股混合型基金) from 2004-08 to 2016-06. Key points include a peak return of 170.72% and a trough return of -38.32%.
  - 基本资料:** Details include '成立日期: 2004-08-11', '基金公司: 华夏基金', '基金经理: 陈耀阳', and '基金规模: 18.57亿'.
  - 投资目标:** '华夏大盘精选' aims for '追求基金资产的长期增值'.
  - 购买信息:** Lists '申购状态' (开放申购/开放赎回), '最低申购金额' (10元), and various fees (申购费, 赎回费, 管理费, 托管费, 总费率).
  - 持股风格 (2016-03-31):** A table showing asset allocation: 大盘 (5, 2, 0), 中盘 (2, 1, 0).
- Bottom Status Bar:** Displays real-time market data for Shanghai (沪: 2810.18), Shenzhen (深: 9715.72), Hong Kong (港: 19780.90), and US (美国: 6138.50).

### 8.9 基金数据浏览器

制作基金的个性化数据报表，支持数据统计、排序、Excel 导出。可选指标包括基金基本资料、业绩表现、基金分红、基金规模、持有人结构、基金财务报表等。

序号	证券代码	证券简称	基金成立日	自成立日起每单位净值增长率 (截止交易日期最新单位)	业绩比较基准
1	000001	华夏成长	2001-12-18	451.10433	
2	000003	中海可转债债券A	2013-03-20	0.525086	中信标普可转债指数收益率*70%+中证综合债券指数收益率*20%+上证红
3	000004	中海可转债债券C	2013-03-20	1.465672	中信标普可转债指数收益率*70%+中证综合债券指数收益率*20%+上证红
4	000005	嘉实增强信用	2013-03-08	17.726013	一年期银行定期存款利率(税后)+1.2%
5	000007	鹏华国有企业债	2013-03-08	23.267609	中债总指数收益率
6	000008	嘉实中证500ETF联接	2013-03-22	53.150000	中证500指数收益率*95%+银行活期存款利率(税后)*5%
7	000009	易方达天天A	2013-03-04	13.931077	中国人民银行公布的活期存款基准利率(税后)
8	000010	易方达天天B	2013-03-04	14.805463	中国人民银行公布的活期存款基准利率(税后)
9	000011	华夏大盘精选	2004-08-11	1,549.591380	富时中国A200指数*80%+富时中国国债指数*20%
10	000013	易方达天天R	2013-03-04	14.842475	中国人民银行公布的活期存款基准利率(税后)
11	000014	华夏聚利	2013-03-19	15.400000	一年期定期存款利率(税后)+1.2%
12	000015	华夏纯债A	2013-03-08	18.123677	中债综合指数
13	000016	华夏纯债C	2013-03-08	16.618579	中债综合指数
14	000017	财通可持续发展主题	2013-03-27	107.821495	沪深300指数收益率*80%+上证国债指数收益率*20%
15	000020	易方达中证500ETF	2013-03-19	51.400000	沪深300指数*80%+中证综合债券指数*20%
16	000021	华夏优势增长	2006-11-24	219.082267	富时中国400指数收益率*80%+中债综合指数(财富)收益率*20%
17	000022	南方中债中期票据A	2013-05-03	16.450000	中债-新中期票据总指数*95%+银行活期存款利率(税后)*5%
18	000023	南方中债中期票据C	2013-05-03	15.550000	中债-新中期票据总指数*95%+银行活期存款利率(税后)*5%
19	000024	华夏双利增强A	2013-03-26	28.500000	中债企业债总全价指数收益率*40%+中证可转债指数收益率*40%+中债国
20	000025	华夏双利增强C	2013-03-26	28.300000	中债企业债总全价指数收益率*40%+中证可转债指数收益率*40%+中债国
21	000026	泰达宏利信用合利A	2013-03-19	33.424030	人民银行一年期银行定期存款基准利率(税后)*1.2
22	000027	泰达宏利信用合利B	2013-03-19	32.201691	人民银行一年期银行定期存款基准利率(税后)*1.2
23	000028	华夏保本	2013-04-24	34.454951	三年期银行定期存款利率(税后)
24	000029	富国宏观策略	2013-04-12	39.960362	沪深300指数收益率*65%+中债综合债券指数收益率*35%
25	000030	长城久利保本	2013-04-18	85.100000	三年期银行定期存款利率(税后)
26	000031	华夏复兴	2007-09-10	77.500000	沪深300指数收益率*80%+上证国债指数收益率*20%
27	000032	易方达信用债A	2013-04-24	19.500000	中债-信用债总指数
28	000033	易方达信用债C	2013-04-24	17.900000	中债-信用债总指数
29	000037	广发理财天A	2013-06-20	13.494442	七天通知存款利率(税后)
30	000038	广发理财天B	2013-06-20	13.816431	七天通知存款利率(税后)
31	000039	农银汇理低估值高增长	2013-03-26	87.610000	沪深300指数*75%+中证全债指数*25%
32	000041	华夏全球精选	2007-10-09	-30.300000	摩根士丹利资本国际全球指数(MSCI All Country World Index)
33	000042	财通中证100增强	2013-03-22	29.600000	中证100指数收益率*95%+银行活期存款利率(税后)*5%
34	000043	嘉实美国成长人民币	2013-06-14	25.900000	罗素1000成长指数收益率*95%+境内银行活期存款利率(税后)*5%
35	000044	嘉实美国成长美元现汇	2013-06-14	18.900000	罗素1000成长指数收益率*95%+境内银行活期存款利率(税后)*5%

基金筛选

根据用户设定的条件筛选基金。提供大量可选指标，品种涵盖中国公募基金、私募基金以及香港公募基金和美国公募基金。



### 8.10 基金比较

从基金资料、业绩回报、资产配置、风险等角度对不同基金进行对比分析，可自由选择基准，生成的报告支持 Word 和 PDF 导出。



■ 报告工坊

基金报告工坊可帮您轻松制作研究报告，提供丰富的报告模板，也可通过图形、表格、文本等控件制作和编辑个性化报告，支持 PDF 导出和微信分享。

### 8.11 专题统计

#### ■ 市场概况

基金市场数据综合统计，包含基金市场规模、基金发行统计、基金资料、基金事件（如基金分红、拆分、转型、ETF 申赎等）和基金费率等各类报表。

The screenshot shows the Wind Finance Terminal interface with the 'Fund Market Overview' (基金市场概况) page selected. The main table lists various fund types and their statistics as of 2016-03-31.

序号	基金类型	数量合计(只)	占比(%)	份额合计(亿份)	占比(%)	资产净值合计(亿元)	占比(%)
1	股票型基金	586	20.42	5,924.13	7.93	6,126.6933	7.93
2	普通股票型基金	165	5.75	2,197.67	2.94	2,047.7720	2.65
3	被动指数型基金	380	13.24	3,465.18	4.64	3,816.8664	4.94
4	增强指数型基金	41	1.43	261.28	0.35	262.0550	0.34
5	混合型基金	1,312	45.71	17,469.50	23.40	18,913.9183	24.48
6	偏股混合型基金	471	16.41	5,662.42	7.58	6,807.9404	8.81
7	平衡混合型基金	22	0.77	497.95	0.67	475.3763	0.62
8	偏债混合型基金	158	5.51	2,716.17	3.64	2,863.0959	3.71
9	灵活配置型基金	661	23.03	8,592.96	11.51	8,767.5058	11.35
10	债券型基金	580	20.21	7,223.36	9.67	8,424.0983	10.91
11	中长期纯债型基金	270	9.41	4,106.35	5.50	4,481.4290	5.80
12	短债纯债型基金	6	0.21	69.91	0.09	77.0148	0.10
13	混合债券型一级基金	116	4.04	1,387.20	1.86	1,677.5138	2.17
14	混合债券型二级基金	169	5.89	1,607.40	2.15	2,056.2569	2.66
15	被动指数型债券基金	16	0.56	47.96	0.06	126.8041	0.16
16	增强指数型债券基金	3	0.10	4.54	0.01	5.0797	0.01
17	货币市场型基金	266	9.27	40,723.19	54.54	40,724.8527	52.72
18	另类投资基金	21	0.73	161.29	0.22	235.5390	0.30
19	股票多空	14	0.49	132.94	0.18	142.0680	0.18
20	商品型基金	6	0.21	28.05	0.04	62.5322	0.08
21	REITs	1	0.03	0.30	0.00	30.9387	0.04
22	QDII基金	104	3.62	846.19	1.13	591.4239	0.77
23	国际(ODI)股票型基金	60	2.09	514.49	0.69	366.2233	0.47

注：在资产规模统计时，剔除ETF联接基金公告投资资产的资产，如ETF联接当期公告相应投资比例，则按其最新基金类资产配置比例计算。

基金市场概况

沪: 2819.58 -7.53 462.96亿 深: 9763.37 +4.10 883.56亿 港: 19876.64 +157.35 189.23亿 新: 17535.32 -185.18 -1.05% 伦: 4628.50 +6.50

### 基金业绩评价

提供基金净值表现、基金行情走势、基金绩效评估、基金归因分析、基金评级等各类报表数据。

Wind 资讯金融终端..2hai

我的 股票 债券 商品 外汇 基金 指数 新闻 宏观 资管 量化 市场

1 沪深综合屏 60 全部个股 分时走势 历史走势 7 美股综合屏 F9 深度资料

提取数据 导出到Excel 自动筛选 收藏列表 单行转置 添加收藏 报表收藏夹管理 视频介绍 提建议

选择栏目

净值表现 基金净值表现 债券基金净值表现 阳光私募基金净值表现 基金经理业绩表现 货币基金收益(汇总) 货币基金收益(明细) 基金净值与业绩基准比较

行情走势 投资风险分析(统计) 交易所基金升贴水分析 基金二级市场价格 公募基金涨跌幅

绩效评估 风险收益指标 选股选时能力 投资风格分析(按基金) 季度财务指标 基金收益来源

归因分析 基金股票贡献 基金债券贡献 资产配置贡献 行业配置贡献(新标准) 行业配置贡献(旧标准)

基金评级 基金评级汇总 Wind资讯基金评级 Wind基金评级深度数据 基金风险度 券商基金理财评级

选择模块 基金市场类(净值) 全部基金 全部基金(含未成立) 互认基金(内地) 全部初始基金 全部基金(非货币) 全部基金(新分级) 开放式基金 开放式基金(非货币) 股票型开放式基金 债券型开放式基金 混合型开放式基金 保本型开放式基金 指数型开放式基金 货币市场基金

截止日期 2016/ 3/31 投资类型 全部

序号	基金代码	基金简称	日期	最新			上期		今年以来		最近一周	
				单位净值	累计单位净值	增长率(%)	日期	单位净值	总回报(%)	同类排名	总回报(%)	
1	001315.OF	易方达新益	2016-03-31	1.5560	1.5560	0.00	2016-03-30	1.5560	55.60	1/755	0.06	
2	001903.OF	光大欣喜A	2016-03-31	1.5780	1.5780	0.06	2016-03-30	1.5770	54.25	2/755	0.13	
3	001380.OF	鹏华弘盛C	2016-03-31	1.4750	1.4750	0.07	2016-03-30	1.4740	42.93	3/755	0.34	
4	001342.OF	易方达新享A	2016-03-31	1.3900	1.3900	0.00	2016-03-30	1.3900	37.76	4/755	0.07	
5	001939.OF	光大睿鑫A	2016-03-31	1.2870	1.2870	0.00	2016-03-30	1.2870	28.44	5/755	0.23	
6	001272.OF	兴业聚利	2016-03-31	1.3730	1.3730	-0.07	2016-03-30	1.3740	19.50	6/755	0.51	
7	001314.OF	易方达新益I	2016-03-31	1.1670	1.1670	0.00	2016-03-30	1.1670	16.35	7/755	0.00	
8	000929.OF	博时黄金ETF D	2016-03-31	2.5715	1.1513	-1.12	2016-03-30	2.6008	15.13	1/9	0.27	
9	159937.OF	博时黄金ETF	2016-03-31	2.5542	1.0029	-1.13	2016-03-30	2.5833	14.86	2/9	0.22	
10	000930.OF	博时黄金ETF I	2016-03-31	2.5610	1.0674	-1.13	2016-03-30	2.5902	14.83	3/9	0.27	
11	000049.OF	中银标普全球精选	2016-03-31	0.7650	0.7650	-0.65	2016-03-30	0.7700	14.69	1/78	1.46	
12	518800.OF	国泰黄金ETF	2016-03-31	2.5378	0.9600	-1.15	2016-03-30	2.5674	14.69	4/9	0.26	
13	159934.OF	易方达黄金ETF	2016-03-31	2.5480	1.0380	-1.15	2016-03-30	2.5776	14.63	5/9	0.26	
14	518880.OF	华安黄金ETF	2016-03-31	2.5580	0.9660	-1.12	2016-03-30	2.5870	14.55	6/9	0.27	
15	164701.OF	汇添富黄金及贵金属	2016-03-31	0.5920	0.5920	0.17	2016-03-30	0.5910	14.51	1/16	0.68	
16	000217.OF	华安易富黄金ETF联接C	2016-03-31	0.9520	0.9520	-1.04	2016-03-30	0.9620	14.15	7/9	0.32	
17	320013.OF	诺安全球黄金	2016-03-31	0.7690	0.8540	0.00	2016-03-30	0.7690	14.09	2/16	0.26	
18	160719.OF	嘉实黄金	2016-03-31	0.6840	0.6840	0.00	2016-03-30	0.6840	14.00	3/16	0.29	
19	000216.OF	华安易富黄金ETF联接A	2016-03-31	0.9540	0.9540	-1.14	2016-03-30	0.9650	13.98	8/9	0.21	

走势图 净值明细

单位净值

基金净值表现

沪: 2826.26 -0.85 482.62亿 深: 9797.62 +38.35 919.03亿 港: 19905.53 +186.24 199.61亿 创业板: 2033.69 +8.47 67.91亿

10:50 [快讯]招商证券申请赴港IPO, 预计将筹资至多50亿美元(... 10:48 D) 市场快讯: 在岸、离岸人民币汇率价差扩大(道琼斯) 美白债: 17.255 +0.12

基金资产配置

提供基金资产配置、基金持仓明细、基金持仓变动、流通受限、QDII 资产配置等最新报表数据。

Wind 资讯金融终端..2hai

基金资产配置

报告期选择 2016-一季

序号	资产科目	市值(万元)	占总市值(%)	占净值(%)	市值增长率(%)
1	股票	157,829,389.90	19.88	22.04	-16.11
2	债券	305,581,904.06	38.50	42.68	16.79
3	基金	662,637.00	0.08	0.09	10.61
4	权证	3.74	0.00	0.00	-75.76
5	现金	275,756,494.12	34.74	38.51	-3.38
6	其他资产	53,851,985.50	6.78	7.52	-48.47
7	资产净值	716,046,044.86	90.21	100.00	-9.56
8	资产总值	793,733,184.04	100.00	110.85	-5.54

基金明细 | 基金公司

序号	代码	名称	市值(万元)	占总市值(%)	占净值(%)	市值增长率(%)	投资类型	管理公司
1	000001.OF	华夏成长	320,332.86	55.41	62.36	-24.06	偏股混合型基金	华夏基金管理有限公司
2	000003.OF	中海可转债债券A	1,575.16	14.66	18.82	33.14	混合债券型二级基金	中海基金管理有限公司
3	000005.OF	嘉实增强信用	0.00	0.00			中长期纯债型基金	嘉实基金管理有限公司
4	000007.OF	鹏华国有企业债	893.78	9.26	11.76	3.02	混合债券型二级基金	鹏华基金管理有限公司
5	000008.OF	嘉实中证500ETF联接	992.30	2.24	2.25	83.39	被动指数型基金	嘉实基金管理有限公司
6	000009.OF	易方达天天A	0.00	0.00			货币市场型基金	易方达基金管理有限公司
7	000011.OF	华夏大盘精选	161,687.65	85.89	87.07	-9.51	偏股混合型基金	华夏基金管理有限公司
8	000014.OF	华夏聚利	0.00	0.00			混合债券型一级基金	华夏基金管理有限公司
9	000015.OF	华夏纯债A	0.00	0.00			中长期纯债型基金	华夏基金管理有限公司
10	000017.OF	财通可持续发展主题	10,772.87	76.58	78.98	-37.43	偏股混合型基金	财通基金管理有限公司
11	000020.OF	景顺长城品质投资	43,768.44	90.79	92.40	-21.55	偏股混合型基金	景顺长城基金管理有限公司
12	000021.OF	华夏转债债券A	613,364.10	85.46	86.87	-18.08	混合债券型二级基金	华夏基金管理有限公司

资产总值(亿元) 2829.77 +2.66 496.62 亿 深: 9801.91 +42.64 942.81 亿 沪: 19893.88 +174.59 203.70 亿 日经: 16583.04 +170.83 +1.04% 10:52:55

### ■ 基金公司

提供基金公司规模、管理费用、基金公司自购统计、基金经理、基金公司资产组合、基金公司绩效评估等各类报表数据。

The screenshot displays the Wind Finance Terminal interface. The main window shows a table of fund companies with columns for 'Fund Company', 'Fund Count', 'Assets (Billion RMB)', 'Shares (Billion)', 'Open Fund Count', 'Open Fund Assets (Billion RMB)', 'Open Fund Shares (Billion)', and 'Closed Fund Count'. Below this, a 'Fund Fact Sheet' table provides details for specific funds, including 'Fund Code', 'Fund Name', 'Fund Type', 'Latest Issue Date', 'Latest Shares (Billion)', 'Latest Net Value Date', 'Latest Assets (Billion RMB)', 'Is Consolidated', and 'Fund Manager'.

序号	基金公司	基金数量	资产合计(亿元)	份额合计(亿份)	开放式基金数量	开放式基金资产合计(亿元)	开放式基金份额合计(亿份)	封闭式基金数量
1	天弘基金管理有限公司	47	8,051.3684	8,046.53	47	8,051.3684	8,040.98	2
2	华夏基金管理有限公司	68	6,017.4244	4,890.67	68	6,017.4244	4,890.67	0
3	易方达基金管理有限公司	93	4,601.6434	4,379.11	92	4,575.9718	4,331.12	9
4	工银瑞信基金管理有限公司	82	4,526.6099	4,570.27	81	4,522.3085	4,563.33	7
5	南方基金管理有限公司	94	3,440.2437	3,354.52	94	3,440.2437	3,348.64	4
6	嘉实基金管理有限公司	93	3,044.6942	2,983.42	91	2,905.2203	2,853.20	3
7	汇添富基金管理股份有限公司	62	2,864.3419	2,711.42	62	2,864.3419	2,695.22	2
8	广发基金管理有限公司	96	2,760.5337	2,635.24	96	2,760.5337	2,634.74	2
9	建信基金管理有限责任公司	66	2,355.1944	2,293.67	66	2,355.1944	2,283.97	4
10	中银基金管理有限公司	63	2,229.0721	2,193.53	63	2,229.0721	2,193.53	0
11	招商基金管理有限公司	69	2,190.7247	2,246.23	69	2,190.7247	2,135.69	9
12	博时基金管理有限公司	104	2,008.4477	1,996.87	103	1,985.4951	1,972.77	3
13	华宝兴业基金管理有限公司	42	1,965.7963	1,895.13	42	1,965.7963	1,891.68	2
14	富国基金管理有限公司	71	1,705.3970	1,732.58	71	1,705.3970	1,420.14	11
15	银华基金管理有限公司	61	1,618.8153	1,685.75	61	1,618.8153	1,516.08	11
16	鹏华基金管理有限公司	94	1,610.0881	1,713.07	93	1,579.1879	1,570.74	19
17	华安基金管理有限公司	76	1,403.5712	1,243.75	76	1,403.5712	1,229.06	4
18	兴业全球基金管理有限公司	17	1,233.3270	1,114.39	17	1,233.3270	1,113.75	1
19	华泰柏瑞基金管理有限公司	36	1,064.5164	882.25	36	1,064.5164	882.25	0
20	诺安基金管理有限公司	49	1,054.0541	1,011.70	49	1,054.0541	1,011.61	1
21	上投摩根基金管理有限公司	48	893.5627	903.27	48	893.5627	903.27	0
22	国投瑞银基金管理有限公司	58	835.7703	844.94	56	803.8630	790.68	4
23	国泰基金管理有限公司	61	823.6072	846.02	61	823.6072	725.32	7

序号	代码	名称	基金类型	最新份额日期	最新基金份额(亿份)	最新净值日期	最新资产净值(亿元)	是否为合并数据	基金经理
1	000198.OF	天弘余额宝	货币市场型基金	2016-03-31	7,626.07	2016-03-31	7,626.0683	False	王登峰
2	420106.OF	天弘现金宝	货币市场型基金	2016-03-31	100.02	2016-03-31	100.0160	False	王登峰
3	001447.OF	天弘惠利	灵活配置型基金	2016-03-31	37.00	2016-03-31	38.7876	False	姜晓丽, 姚文成
4	420009.OF	天弘安康养老	偏债混合型基金	2016-03-31	19.36	2016-03-31	26.7300	False	姜晓丽, 姚文成
5	420102.OF	天弘永利债券B	混合债券型二级基金	2016-03-31	22.14	2016-03-31	24.4078	False	姜晓丽
6	164208.SZ	天弘丰利	混合债券型二级基金	2016-03-31	21.71	2016-03-31	24.0756	False	陈阳
7	001250.OF	天弘新活力	灵活配置型基金	2016-03-31	22.80	2016-03-31	23.7398	False	姜晓丽, 姚文成
8	164206.SZ	天弘添利	混合债券型二级基金	2016-03-31	18.79	2016-03-31	19.1990	False	陈阳
9	001529.OF	天弘云商宝	货币市场型基金	2016-03-31	16.38	2016-03-31	16.3773	False	王登峰
10	420001.OF	天弘精选	灵活配置型基金	2016-03-31	22.85	2016-03-31	14.7668	False	程程, 姚文成
11	000573.OF	天弘通利	灵活配置型基金	2016-03-31	13.44	2016-03-31	14.7378	False	姚文成, 姜晓丽
12	001210.OF	天弘互联网	灵活配置型基金	2016-03-31	20.83	2016-03-31	13.0422	False	尚志刚, 姜文涛, 陈国光, ...

基金机构研究

提供金融机构基本资料（基金公司子公司、QFII、RQFII、QDII 基本资料）、基金代销机构、交易券商、上市基金持有人、机构持股、基金托管人等各类报表数据。

Wind 资讯金融终端..2hai

基金机构研究

截止日期: 2016/ 5/13

序号	公司名称	产品数量	规模合计(亿元)	法人代表	总经理	股东	注册资本(万元)	成立日期	
1	招商财富资产管理有限公司	1959	4,420.09	姜生喜		招商基金管理有限公司	10,000.00	2013-02-21	广东省深圳市前海深港
2	深圳平安大华汇通财富管理有限公司	1103	3,279.64	罗春凤		平安大华基金管理有限公司	3,000.00	2012-12-14	广东省深圳市前海深港
3	中信信诚资产管理(上海)有限公司	1021	1,551.76	包学勤		信诚基金管理有限公司	5,000.00	2013-04-19	上海市浦东新区北张家
4	民生加银资产管理(上海)有限公司	543	1,969.91	王晋元		民生加银基金管理有限公司	12,500.00	2013-01-24	上海市黄浦区西藏中路
5	博时资产管理(上海)有限公司	520	1,412.21	江向阳		博时基金管理有限公司	10,000.00	2013-02-26	广东省深圳市前海深港
6	北京千石创富资产管理(北京)有限公司	499	842.57	尹庆君		国金通用基金管理有限公司	2,000.00	2013-01-25	北京市海淀区西三环北
7	嘉实资产管理(上海)有限公司	426	1,181.62	赵学军		嘉实基金管理有限公司	30,000.00	2012-11-19	上海市怀柔区北房镇
8	银河资产管理(上海)有限公司	373	616.55	陈勇		银河基金管理有限公司	5,000.00	2014-04-22	上海市虹口区四平路42
9	深圳市融通资本财富管理有限公司	350	914.47	高峰		融通基金管理有限公司	5,000.00	2013-05-22	广东省深圳市前海深港
10	鹏华资产管理(深圳)有限公司	334	745.61	邓招明		鹏华基金管理有限公司	3,000.00	2013-01-04	广东省深圳市南山区粤
11	中欧盛世资产管理(上海)有限公司	314	592.75	廖步		中欧基金管理有限公司	2,000.00	2013-09-12	上海市浦东新区花园石
12	万家共赢资产管理(上海)有限公司	299	481.88	伏爱国		万家基金管理有限公司	6,000.00	2013-02-17	上海市浦东新区浦电路
13	汇添富资产管理(上海)有限公司	281	777.33	张峰		汇添富基金管理股份有限公司	12,000.00	2013-03-28	上海市虹口区奎山路44
14	工银瑞信资产管理(上海)有限公司	276	640.81	郭特华		工银瑞信基金管理有限公司	20,000.00	2012-11-20	上海市虹口区奎山路44
15	上海财通资产管理(上海)有限公司	262	375.71	刘未		财通基金管理有限公司	2,000.00	2013-06-03	上海市虹口区广纪路73
16	普普光资产管理(上海)有限公司	248	412.49	周克		中邮创业基金管理有限公司	12,000.00	2013-03-11	广东省深圳市前海深港
17	长安财富资产管理(上海)有限公司	245	538.96	黄陈		长安基金管理有限公司	5,000.00	2012-12-18	上海市虹口区广纪路73
18	东方汇智资产管理(上海)有限公司	220	528.98	崔伟		东方基金管理有限责任公司	10,375.00	2013-09-09	广东省深圳市前海深港
19	天弘创新资产管理(上海)有限公司	179	716.85	郭树强		天弘基金管理有限公司	10,000.00	2012-12-24	北京市平谷区林荫北街
20	大成创新资产管理(上海)有限公司	171	557.71	戴承德		大成基金管理有限公司	10,000.00	2013-10-25	广东省深圳市前海深港
21	上海金元百利资产管理(上海)有限公司	171	319.70	任开宇		金元顺安基金管理有限公司	3,053.44	2013-02-26	上海市中国(上海)自由
22	中融(北京)资产管理(北京)有限公司	157	207.28	桂松蕃		中融基金管理有限公司	30,000.00	2013-09-26	北京市门头沟区石龙

基金公司子公司

沪深: 2831.34 +4.23 519.53亿 深: 9810.59 +51.32 982.94亿 港: 19890.53 +171.24 212.83亿

10:56 [快讯]华尔街日报: 腾讯控股将把计划中的20亿美元银行... 10:55 DJ 市场快讯: 日圆无明确方向, 关注经济数据和事件(道... 法国: 4319.90 +36.72 +0.62% 美白银: 17.250 +0.12 +0.68%

## 8.12 券商资管

### ■ 券商理财综合统计

提供券商理财产品市场规模、管理人规模、产品份额明细、券商基本资料、券商重仓流通股、券商财务指标等各类报表数据。

序号	类型	数量合计(只)	占比(%)	份额合计(亿份)	占比(%)	资产净值合计(亿元)	占比(%)
1	股票型基金	207	6.91	196.00	1.98	209.2831	1.80
2	普通股票型基金	203	6.77	194.39	1.96	207.3018	1.79
3	被动指数型基金	3	0.10	1.54	0.02	1.8929	0.02
4	增强指数型基金	1	0.03	0.07	0.00	0.0883	0.00
5	混合型基金	1,065	35.54	1,639.12	16.52	1,734.9849	14.95
6	偏股混合型基金	53	1.77	58.40	0.59	86.7501	0.75
7	平衡混合型基金	131	4.37	242.91	2.45	304.2808	2.62
8	偏债混合型基金	71	2.37	447.38	4.51	282.9879	2.44
9	灵活配置型基金	810	27.03	890.43	8.98	1,060.9661	9.14
10	债券型基金	793	26.46	3,784.96	38.15	4,955.8475	42.69
11	中长期纯债型基金	473	15.78	1,271.27	12.81	1,510.4795	13.01
12	短期纯债型基金	135	4.50	575.31	5.80	740.2664	6.38
13	混合债券型一级基金	106	3.54	1,568.70	15.81	2,258.6111	19.46
14	混合债券型二级基金	79	2.64	369.69	3.73	446.5005	3.85
15	货币市场型基金	128	4.27	3,555.15	35.83	3,783.5027	32.59
16	另类投资基金	147	4.90	115.99	1.17	140.5158	1.21
17	其他另类投资基金	147	4.90	115.99	1.17	140.5158	1.21
18	宏观策略	0	0.00				
19	相对价值	0	0.00				
20	事件驱动	0	0.00				
21	QDII基金	10	0.33	17.05	0.17	16.7774	0.14
22	国际(QDII)股票型基金	1	0.03	0.44	0.00	0.3111	0.00
23	国际(QDII)混合型基金	8	0.27	11.11	0.11	10.7428	0.09
24	国际(QDII)债券型基金	1	0.03	5.50	0.06	5.7235	0.05

序号	产品代码	产品名称	最新净值		最新份额(亿份)		最新资产净值(亿元)		是否为合并数据	现任基金经理	
			截至日期	份额净值	截至日期	份额	截至日期	资产净值			
1	J160604.OF	华泰智飞生物1号									
2	J152908.OF	华安理财双福鑫利2号优先级	2016-05-13	1.0686	2015-09-30	0.50	是	2015-09-30		否	张雷
3	J160123.OF	国海金贝壳员工持股1号	2016-01-21	1.0000							
4	J152677.OF	东吴德尔蒙1号次级	2015-11-19	1.0000							
5	J152680.OF	申万普利特1号劣后级									
6	J152683.OF	英大证券罗普斯金1号次级	2015-11-04	1.0000							
7	J160807.OF	中信阳光定增1号	2016-05-11	1.0007							
8	J142370.OF	齐鲁慧辰1号	2014-12-12	1.0000	2015-09-30	7.20	是	2015-09-30	19.53	是	
9	J154036.OF	上海证券聚源定增1号	2016-05-12	1.0011							邹达川
10	J152543.OF	东兴信鑫1号优先级	2016-05-12	1.0111	2015-09-30	0.60	是	2015-09-30	0.66	是	



### ■ 券商资管业绩评价

提供券商集合理财产品净值表现、理财风险度、财务指标、资产配置、产品持仓等报表数据。

The screenshot displays the Wind Financial Terminal interface for '券商资管业绩评价' (Securities Asset Management Performance Evaluation). The main window shows a table of products with columns for '序号' (Serial Number), '代码' (Code), '简称' (Short Name), '日期' (Date), '单位净值' (Unit Net Value), '累计单位净值' (Cumulative Unit Net Value), and '增长率(%)' (Growth Rate (%)). The table lists 21 products, including '长城高债1号优先级6', '东兴全选稳盈2号进取型', and '华泰理财资管食品增持1号次级'.

Below the table is a '走势图 | 净值明细' (Line Chart | Net Value Details) section. The chart plots '单位净值' (Unit Net Value) on the y-axis (ranging from 1.0 to 2.4) against dates on the x-axis (from 15-05-06 to 16-04-29). The chart shows a relatively flat line at 1.0 until late 2015, followed by a sharp upward trend reaching approximately 2.2 by early 2016.

At the bottom of the interface, there is a summary bar with market data: '沪: 2837.22 +10.11 548.79亿', '深: 9835.41 +76.14 1037.90亿', '港: 19941.89 +222.60 222.01亿', '法国: 4319.99 +26.72 +0.62%', and '美白银: 17.265 +0.13'. The time is 11:01:41.

### 8.13 阳光私募

#### ■ 阳光私募综合统计

提供阳光私募产品发行统计、产品发行明细、投资顾问统计、受托人统计、机构持股汇总的最新报表数据。

Wind 资讯金融终端..2hai

我的 股票 债券 商品 外汇 基金 指数 新闻 宏观 资管 量化 市场

1 沪深综合屏 60 全部A股 分时走势 历史走势 7 美股综合屏 F9 深度资料

阳光私募综合统计

选择栏目

- 产品发行统计
- 产品发行明细
- 投资顾问统计
- 受托人统计
- 机构持股汇总(按机构)

推广起始日期: 2015/ 5/16 截至日期: 2016/ 5/16 时序周期: 月

序号	截至日期	全部产品			股票型基金			混合型基金		
		总数	发行规模(万元)	平均发行规模(万元)	总数	发行规模(万元)	平均发行规模(万元)	总数	发行规模(万元)	平均发行规模(万元)
1	2016-05	26	226,320.00	75,440.00	24	200,000.00	200,000.00	0		
2	2016-04	428	293,495.00	12,760.65	341	135,700.00	19,385.71	17		
3	2016-03	694	274,267.32	8,066.69	532	185,027.32	11,564.21	22		
4	2016-02	515	128,567.33	9,889.79	398	26,907.33	4,484.55	32		
5	2016-01	1,015	359,361.28	11,978.71	815	168,811.28	12,057.95	51		
6	2015-12	1,247	911,863.85	15,721.79	1,005	505,635.65	14,446.73	50		
7	2015-11	1,062	256,697.00	9,872.96	888	163,317.00	9,073.17	51		
8	2015-10	652	307,147.00	13,354.22	538	241,311.00	21,937.36	24	2,500.00	2,500.00
9	2015-09	744	337,788.50	8,889.17	557	206,247.00	11,458.17	20		
10	2015-08	1,039	715,882.08	15,562.65	810	324,788.00	14,121.22	32	11,130.00	3,710.00
11	2015-07	1,366	2,486,111.00	24,137.00	1,173	2,077,759.00	27,338.93	45	153,000.00	25,500.00
12	2015-06	2,562	4,705,590.30	12,448.65	2,287	3,961,045.03	11,966.90	78	175,593.00	13,507.15
13	2015-05	2,360	3,151,681.77	12,263.35	2,199	2,950,859.77	12,942.37	37	44,882.00	11,220.50

注: 发行规模统计基于实际公开的数据进行, 但部分私募基金不公布该数据, 所以统计值比实际值低

明细数据 | 图例统计

序号	产品代码	产品简称	推广起始日期	成立日期	实际发行规模(万元)	发行地	最新净值日期	最新净值	最新累计净值	3个月净值增长率(%)
1	XT1604404.XT	蜀都11号		2016-05-11	7,100.00	成都				
2	XT1604403.XT	蜀都10号		2016-05-11	19,220.00	成都				
3	XT1604418.XT	星辰之无花果		2016-05-11		上海	2016-05-11	1.0000	1.0000	
4	XT1604406.XT	证道1号		2016-05-10		北京				
5	XT1604313.XT	睿林乃尔主题精选3期		2016-05-10		深圳	2016-05-13	0.9988	0.9988	
6	XT1604138.XT	和聚民富2号		2016-05-10		北京				
7	XT1602958.XT	金佳证券		2016-05-06	200,000.00	兰州	2016-05-06	0.9999	0.9999	
8	XT1604297.XT	华州金石1号		2016-05-06		长沙	2016-05-06	1.0000	1.0000	
9	XT1604299.XT	汇达投资量化对冲1号		2016-05-04		萍乡	2016-05-06	1.0001	1.0001	
10	XT1603771.XT	稳进12期尊高多策略对冲专享0期		2016-05-04		北京				
11	XT1603773.XT	稳进12期尊高多策略对冲专享0期		2016-05-04		北京				
12	XT1603774.XT	稳进12期尊高多策略对冲专享A期		2016-05-04		北京				
13	XT1603819.XT	森旗稳进5期		2016-05-04		长沙				

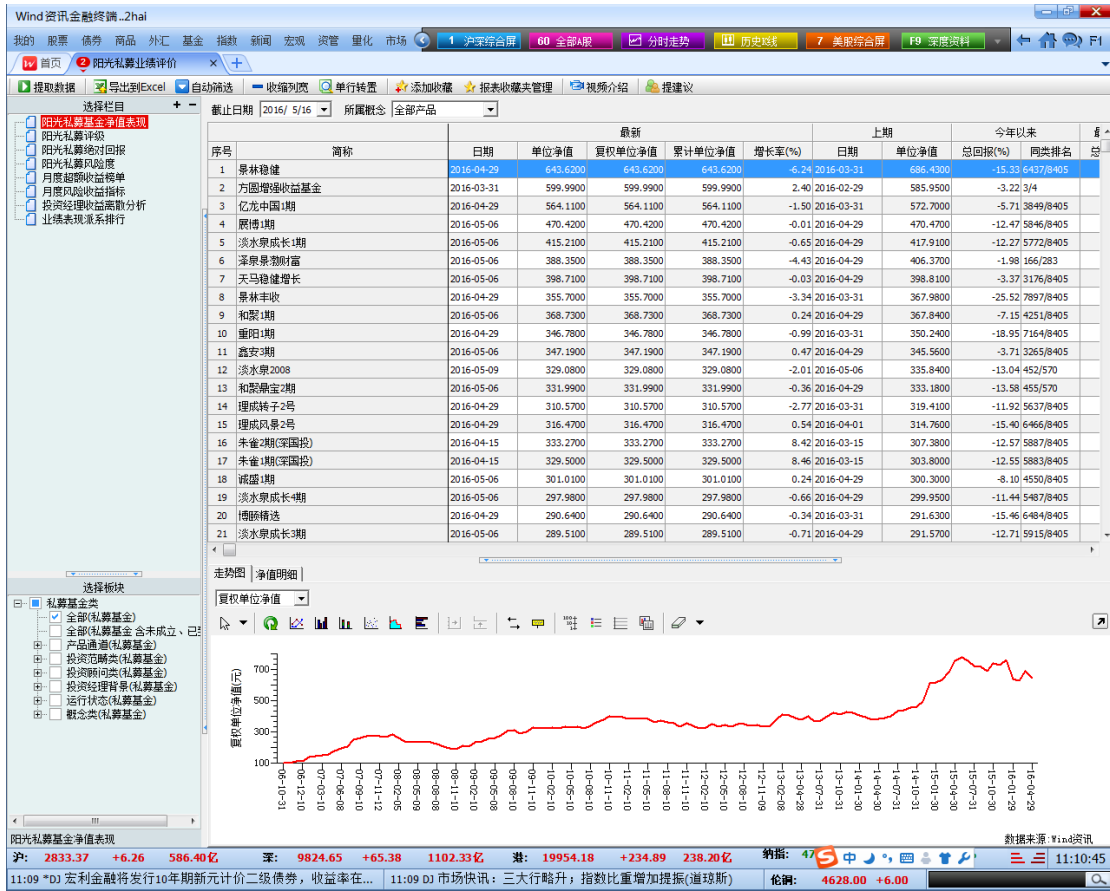
产品发行统计

沪: 2835.10 +7.99 556.34亿 深: 9826.11 +66.84 1050.69亿 港: 19947.42 +228.13 224.14亿 SPX: 2046.61 -17.50 -0.85% 11:03:03

11:02 DJ 汇市技术分析: 英镑/美元回落, 试探下档支撑(道琼斯) | 11:02 4月央行外汇占款下降规模大幅收窄(财新网) | 美白银: 17.270 +0.14

### ■ 阳光私募业绩评价

提供阳光私募基金净值表现、阳光私募评级数据、阳光私募绝对回报、月度超额收益榜单、月度风险收益指标、投资经理收益离散分析、业绩表现派系排行的最新报表数据。



## 8.14 银行理财

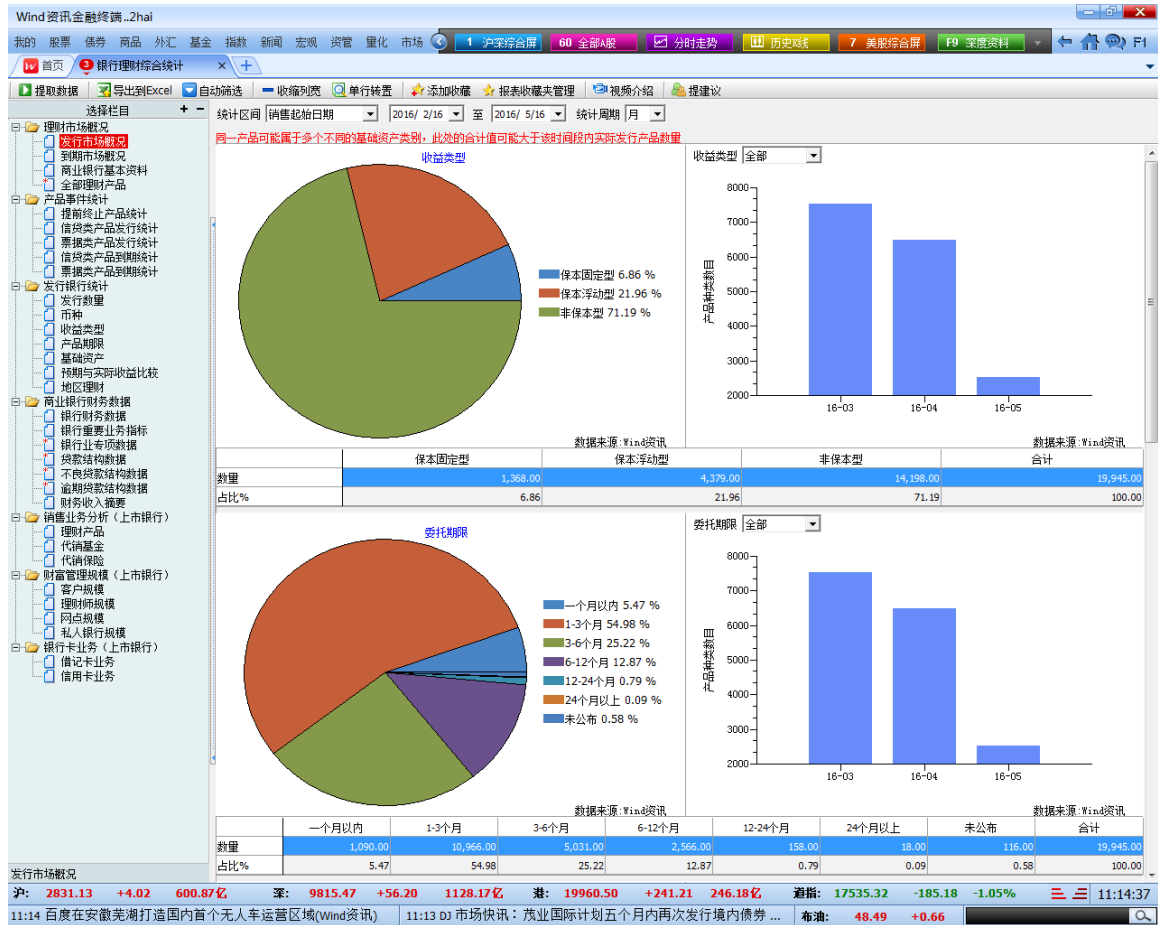
### ■ 银行产品大全

提供国有银行、股份制银行、外资银行、城市商业银行、农村商业银行等银行机构的理财产品信息。可按照地区、币种、产品状态、预期收益率等条件查询所需产品。

序号	产品名称	发行银行	委托期(天)	预期年化收益率	收益类型	产品结构	币种	投资品种	销售起止日	收益起止日	起存金额	发行对象	销售地
1	2016年“蕴通财富”稳得利91天周期型人民币理财产品2161160510	交通银行	91	3.55~3.55	浮动		人民币		2016-05-16 2016-05-16	2016-05-17 -	1,000,000	机构	全国
2	2016年“蕴通财富”稳得利7天周期型人民币理财产品2161160490	交通银行	7	3.10~3.10	浮动		人民币		2016-05-16 2016-05-16	2016-05-17 -	1,000,000	机构	全国
3	2016年“蕴通财富”稳得利83天周期型人民币理财产品2161160505	交通银行	63	3.50~3.50	浮动		人民币		2016-05-16 2016-05-16	2016-05-17 -	1,000,000	机构	全国
4	2016年“蕴通财富”稳得利28天周期型人民币理财产品2161160500	交通银行	28	3.30~3.30	浮动		人民币		2016-05-16 2016-05-16	2016-05-17 -	1,000,000	机构	全国
5	2016年“蕴通财富”稳得利14天周期型人民币理财产品2161160495	交通银行	14	3.20~3.20	浮动		人民币		2016-05-16 2016-05-16	2016-05-17 -	1,000,000	机构	全国
6	2016年“蕴通财富”久欠养老月丰98天人民币理财产品2152160445	交通银行	98	3.55~3.55	浮动		人民币		2016-05-16 2016-05-16	2016-05-17 -	500,000	机构	全国
7	2016年“蕴通财富”久欠养老月丰70天人民币理财产品2152160440	交通银行	70	3.50~3.50	浮动		人民币		2016-05-16 2016-05-16	2016-05-17 -	500,000	机构	全国
8	2016年“蕴通财富”久欠养老月丰42天人民币理财产品2152160435	交通银行	42	3.30~3.30	浮动		人民币		2016-05-16 2016-05-16	2016-05-17 -	500,000	机构	全国
9	2016年“蕴通财富”久欠养老月丰364天人民币理财产品2152160455	交通银行	364	3.60~3.60	浮动		人民币		2016-05-16 2016-05-16	2016-05-17 -	500,000	机构	全国
10	2016年“蕴通财富”久欠养老月丰189天人民币理财产品2152160450	交通银行	189	3.55~3.55	浮动		人民币		2016-05-16 2016-05-16	2016-05-17 -	500,000	机构	全国
11	2016年“蕴通财富”金月亮91天人民币理财产品2253160522	交通银行	91	3.25~3.25	浮动		人民币		2016-05-16 2016-05-16	2016-05-17 -	1,000,000	机构	全国
12	2016年“蕴通财富”金月亮83天人民币理财产品2253160517	交通银行	63	3.15~3.15	浮动		人民币		2016-05-16 2016-05-16	2016-05-17 -	1,000,000	机构	全国

### ■ 银行理财综合统计

提供银行理财市场规模概况、产品事件统计（如提前终止产品、产品到期统计等）、发行银行统计、商业银行财务数据、上市银行销售收入、财富管理规模和银行卡业务等各类报表数据。



■ 银行理财产品筛选

用户设定条件筛选银行理财产品。可按照地区、币种、产品状态、银行、销售状态、委托期限、预期收益率、起始金额、收益类型中的全部或部分条件来查询所需产品。

Wind 资讯金融终端..zhai

我的 股票 债券 商品 外汇 基金 指数 新闻 宏观 资管 量化 市场

1 沪深综合屏 60 全部4股 分时走势 历史日线 7 美股综合屏 F9 家庭资料

行情数据 导出数据 Excel 自动筛选 产品比较 指标配置 使用帮助

银行理财产品筛选

条件列表

销售截止日: 2016/ 3/16 至 2016/ 6/16 产品状态 产品名称关键字

委托期 收益类型 产品类型 币种 基础资产 发行对象 供需地区 高级筛选 恢复默认

序号	代码	发行人	产品名称	币种	预期年化收益率上限	预期年化收益率下限	销售起始日	销售截止日
1	LC160JFFD3.LC	中国农业银行	2016年"金朝彩"安心得利"周四报赢"第1082期人民币理财产品	人民币元	4.00	-	2016-05-19	2016-05-19
2	LC160JFF45.LC	中国建设银行	2016年"乾元通财"(山东分行)第117期理财产品(仅限专享)	人民币元	3.50	3.50	2016-05-18	2016-05-24
3	LC160JFF7.LC	中国农业银行	2016年"金朝彩"安心得利"如意组合"第171期看涨沪深300	人民币元	4.25*	3.00*	2016-05-17	2016-05-23
4	LC16020003.LC	中国农业银行	2016年"金朝彩"安心得利"如意组合"第172期看涨沪深300	人民币元	4.35*	3.40*	2016-05-17	2016-05-23
5	LC160JFFD6.LC	中国农业银行	2016年"金朝彩"安心得利"如意组合"第169期沪深300指数	人民币元	4.10*	3.35*	2016-05-17	2016-05-23
6	LC160JFFD8.LC	中国农业银行	2016年"金朝彩"安心得利"如意组合"第169期沪深300指数	人民币元	4.10*	3.35*	2016-05-17	2016-05-23
7	LC16020141.LC	中国建设银行	2016年"乾元"鑫鑫向荣(重庆分行)第20期固定式理财产品	人民币元	4.10	4.10	2016-05-17	2016-05-18
8	LC160JFFDE.LC	中国农业银行	2016年"金朝彩"安心得利"如意组合"第170期沪深300指数	人民币元	4.60*	3.00*	2016-05-17	2016-05-23
9	LC160JFF6.LC	中国农业银行	2016年"金朝彩"安心得利"如意组合"第171期看涨沪深300	人民币元	4.25*	3.00*	2016-05-17	2016-05-23
10	LC160JFFDC.LC	中国农业银行	2016年"金朝彩"安心得利"如意组合"第170期沪深300指数	人民币元	4.60*	3.00*	2016-05-17	2016-05-23
11	LC16020189.LC	交通银行	2016年"富通财富"久久养老月丰189天人民币理财产品215	人民币元	3.55	3.55	2016-05-16	2016-05-16
12	LC16020191.LC	交通银行	2016年"富通财富"金月美63天人民币理财产品2253160517	人民币元	3.15	3.15	2016-05-16	2016-05-16
13	LC1602018F.LC	交通银行	2016年"富通财富"稳得利91天周期限人民币理财产品2161	人民币元	3.55	3.55	2016-05-16	2016-05-16
14	LC16020190.LC	交通银行	2016年"富通财富"金月美35天人民币理财产品2253160512	人民币元	3.00	3.00	2016-05-16	2016-05-16
15	LC16020188.LC	交通银行	2016年"富通财富"久久养老月丰98天人民币理财产品2152	人民币元	3.55	3.55	2016-05-16	2016-05-16
16	LC16020147.LC	中国建设银行	2016年"乾元"保本型(重庆分行)第96期理财产品CQ012016	人民币元	2.80	2.80	2016-05-16	2016-05-19
17	LC1602018E.LC	交通银行	2016年"富通财富"稳得利63天周期限人民币理财产品2161	人民币元	3.50	3.50	2016-05-16	2016-05-16
18	LC16020186.LC	交通银行	2016年"富通财富"久久养老月丰42天人民币理财产品2152	人民币元	3.30	3.30	2016-05-16	2016-05-16
19	LC1602018C.LC	交通银行	2016年"富通财富"稳得利14天周期限人民币理财产品2161	人民币元	3.20	3.20	2016-05-16	2016-05-16
20	LC16020187.LC	交通银行	2016年"富通财富"久久养老月丰70天人民币理财产品2152	人民币元	3.50	3.50	2016-05-16	2016-05-16
21	LC16020194.LC	交通银行	2016年"富通财富"金月美245天人民币理财产品225316053	人民币元	3.60	3.60	2016-05-16	2016-05-16
22	LC16020195.LC	交通银行	2016年"富通财富"金月美364天人民币理财产品225316053	人民币元	3.60	3.60	2016-05-16	2016-05-16
23	LC1602018A.LC	交通银行	2016年"富通财富"久久养老月丰364天人民币理财产品215	人民币元	3.60	3.60	2016-05-16	2016-05-16
24	LC16020193.LC	交通银行	2016年"富通财富"金月美189天人民币理财产品225316052	人民币元	3.50	3.50	2016-05-16	2016-05-16
25	LC16020192.LC	交通银行	2016年"富通财富"金月美91天人民币理财产品2253160522	人民币元	3.25	3.25	2016-05-16	2016-05-16
26	LC16020188.LC	交通银行	2016年"富通财富"稳得利7天周期限人民币理财产品2161	人民币元	3.10	3.10	2016-05-16	2016-05-16
27	LC1602018D.LC	交通银行	2016年"富通财富"稳得利28天周期限人民币理财产品2161	人民币元	3.30	3.30	2016-05-16	2016-05-16
28	LC160JFF43.LC	中国建设银行	2016年"乾元通财"(山东分行)第116期理财产品SD08201611	人民币元	3.40	3.40	2016-05-15	2016-05-19
29	LC160JFF0F.LC	中国邮政储蓄银行	2016年"第70期"邮储财富"享"人民币理财产品1600020476"7	人民币元	3.80	3.80	2016-05-15	2016-05-18

沪: 2833.48 +6.37 645.88亿 深: 9832.61 +73.34 1214.77亿 港: 19964.04 +244.75 283.98亿 创指: 2044.34 +19.12 94.51亿 11:42:59

11:41 周一银行间回购定盘利率多数下跌(Wind资讯) 11:41 周一一年期贷款基准利率持平于4.30%(Wind资讯) 美白债: 17.290 +0.16

\*此产品为结构化产品不同于普通理财产品, 具体产品信息请参该产品的说明书

## 8.15 信托产品

### ■ 信托产品大全

提供存续信托产品、已到期信托产品、待成立信托产品。可按照成立日、运用方式、投资领域、产品类别、受托人、存续期、预期收益率等条件来查询所需产品。

Wind 资讯金融终端..2hai

我的 股票 债券 商品 外汇 基金 指数 新闻 宏观 资管 量化 市场

1 沪深综合屏 60 全部A股 分时走势 历史走势 7 美股综合屏 F9 深搜资料

信托产品大全

存续信托产品 已到期信托产品 待成立信托产品

成立日范围 2015-05-16 -- 2016-05-16 运用方式 投资领域 特色分类 受托人

存续期 预期收益率(%) 0.00 至 0.00 募集规模(万元) 0.00 至 0.00 按关键字 查询 还原 导出Excel

信托成立日	产品名称	受托人	实际募集规模(万元)	存续期	预期收益率(%)	发行地	运用方式	投资领域	特色分类	摘要	投资顾问
2016-05-13	松星宝悦湘东汽贸城A期项目信托	湖南省信托	10,000.00	24.00	7.30	长沙	其他投资信托				
2016-05-12	宏金46号信托	中融国际信托		18.00	7.40	哈尔滨	股权投资信托				
2016-05-12	宏泰103号信托	平安信托				深圳	其他投资信托				
2016-05-12	基建7号投资信托	五矿国际信托	3,949.00	54.00		北京	贷款类信托		信政合作信托		
2016-05-12	锦绣5号财富管理信托	四川信托	12,060.00	12.00		成都	组合投资信托				
2016-05-11	安徽益业房地产开发有限公司贷款信	安徽国元信托	18,000.00	30.00	7.20	合肥	贷款类信托	房地产信托			
2016-05-11	安融1025号信托	中原信托	10,000.00	60.00	7.20	郑州	权益投资信托				
2016-05-11	鼎盛71号深圳天控项目信托	华创国际信托		12.00	5.00	深圳	其他投资信托				
2016-05-11	嘉和27号第二期北大资源贷款信托	中信信托				北京	贷款类信托				
2016-05-11	晋信稳福2号信托	山西信托	1,000.00	24.00		太原	其他投资信托				
2016-05-11	晋信稳福3号信托	山西信托	1,000.00	24.00		太原	其他投资信托				
2016-05-11	蜀都10号信托	四川信托	19,220.00	24.00		成都	证券投资信托		阳光私募		
2016-05-11	蜀都11号信托	四川信托	7,100.00	24.00		成都	证券投资信托		阳光私募		
2016-05-11	天信102号信托	中航信托		12.00	7.00	南昌	权益投资信托				
2016-05-11	恒信理财三十四期信托(1年)	华信信托	10,137.00	12.00	6.90	大连	组合投资信托				
2016-05-10	富诚271号溢义开投信托	百瑞信托	3,600.00	24.00	6.30	郑州	债权投资信托		信政合作信托		
2016-05-10	和聚民享2号管理型金融投资信托	中信信托				北京	证券投资信托		阳光私募		
2016-05-10	锦信20号财富管理信托	四川信托	20,500.00	12.00	7.00	成都	组合投资信托				
2016-05-10	聚鑫2号信托(二期)	民生信托	78,200.00			北京	权益投资信托				
2016-05-10	证道1号证券投资信托	对外经济贸易信托				北京	证券投资信托		阳光私募		

显示1 - 20 共6382条记录

沪: 2830.83 +3.72 747.87亿 深: 9819.16 +59.89 1432.21亿 港: 19919.26 +199.97 332.43亿 纳指: 4717.68 -19.65 -0.41% 13:31:09

13:28 DJ 三美UFJ金融集团提拔两名女性加入最高管理层(道琼斯) 13:25 DJ 全球股票指数: 美东时间01:25/格林威治时间0525(道... 伦敦: 1548.50 +11.00

■ 信托产品专题统计

提供信托市场规模数据、信托产品发行统计、信托公司重仓流通股、信托公司基本资料、信托公司财务数据、信托发行地统计的最新报表数据。

序号	信托类别	数量合计(只)	占比(%)	规模合计(万元)	占比(%)
1	融资租赁信托	28	0.06	387,259.00	0.19
2	买入逆回购信托	38	0.09	700,900.00	0.35
3	组合投资信托	779	1.80	14,016,338.32	6.94
4	债权投资信托	1,407	3.24	19,356,264.44	9.59
5	其他投资信托	3,082	7.10	46,742,638.92	23.15
6	贷款类信托	3,134	7.22	40,340,243.02	19.98
7	权益投资信托	3,211	7.40	34,988,078.58	17.33
8	股权投资信托	4,905	11.31	16,813,754.30	8.33
9	证券投资信托	26,796	61.77	28,543,824.83	14.14
10	合计	43,380	100.00	201,589,301.40	100.00

序号	产品代码	产品名称	资金运用方式	投资领域类型	投资顾问	受托人	托管人	推介起始日期	推介终止日期
1	XT1602927.XT	宝利丰1号	融资租赁信托	金融机构		兴山国际信托			
2	XT1511109.XT	宝信融资租赁投资6号(1期)	融资租赁信托		宝信国际融资租赁有限公司	长安国际信托		2015-07-27	2015-08-04
3	XT1516446.XT	宝信融资租赁投资6号(2期)	融资租赁信托		宝信国际融资租赁有限公司	长安国际信托		2015-09-01	2015-09-01
4	XT147147.XT	成都温江水务	融资租赁信托	其他		中泰信托	兴业银行	2014-11-03	2014-11-10
5	XT1525136.XT	大唐丰汇永泰1号	融资租赁信托	金融机构	大唐财富投资管理有限公司	大唐财富投资管理	招商证券		
6	XT1602442.XT	大唐丰汇永泰2号	融资租赁信托	金融机构	大唐财富投资管理有限公司	大唐财富投资管理	广发银行		
7	XT1602441.XT	德鼎中租租赁1期	融资租赁信托	金融机构	深圳前海德鼎资本投资管理有限公司	德鼎资本			
8	XT1524270.XT	歌斐创世桥桥租赁1期	融资租赁信托	金融机构	歌斐资产管理有限公司	歌斐资产	国信证券		
9	XT1602014.XT	歌斐创世先锋租赁5期	融资租赁信托	其他	上海歌斐资产管理有限公司	上海歌斐资产	国信证券		
10	XT1524271.LX	歌斐创世远东租赁1号	融资租赁信托		上海歌斐资产管理有限公司	上海歌斐资产	国信证券		
11	XT1603605.XT	昊睿23号	融资租赁信托	金融机构		华鑫国际信托			
12	XT1514185.XT	恒尚恒融1号	融资租赁信托	金融机构	大连恒尚投资管理有限公司	恒尚投资			



## 8.16 保险产品

### ■ 保险行业数据

提供保险行业公司基本资料、保险公司重仓流通股、保险资金禁止投资股票信息、保险公司各地区保费收入、保险公司财务数据、各省市保费收入和赔付的最新报表数据。

序号	公司名称	英文名称	保险公司类型	是否上市	省份	城市
1	泰山财产保险股份有限公司	Taishan Property & Casualty Insurance Co., Ltd	保险公司(寿险)	False	山东省	济南市 山东省济南市高新
2	中国太平洋财产保险股份有限公司厦门分公司		保险公司(寿险)	False		
3	海康人寿保险有限公司	AEGON-CNOOC Life Insurance Co., Ltd.	保险公司(寿险)	False	上海	上海市 上海市浦东新区张
4	中融财产保险股份有限公司		保险公司(寿险)	False	山东省	青岛
5	瑞再人寿保险有限公司		保险公司(寿险)	False	上海	上海市浦东新区芳
6	天平汽车保险股份有限公司	Tianping Auto Insurance Co., Ltd	保险公司(车险)	False	上海	上海市浦东新区浦
7	爱和道日生命和财产保险(中国)有限公司	Aoi Nssay Dowa Insurance (China) Company Limited	保险公司(寿险)	False	天津	天津市和平区大沽
8	长城人寿保险股份有限公司	Greatwall Life Insurance Co., Ltd	保险公司(寿险)	False	北京	北京市西城区西直
9	永诚财产保险股份有限公司安徽分公司	Alltrust Insurance Company of China Limited	保险公司(寿险)	True	上海	上海市浦东新区陆
10	太平养老保险股份有限公司	Taiping Pension Company Limited	保险公司(养老险)	False	上海	上海市浦东新区银
11	东京海上日动火灾保险(中国)有限公司	The Tokio Marine & Nichido Fire Insurance Company (China) Li	保险公司(寿险)	False	上海	上海市浦东新区陆
12	中国太平洋财产保险股份有限公司东莞分公司		保险公司(寿险)	False		
13	中国太平洋财产保险股份有限公司西藏分公司		保险公司(寿险)	False		
14	中国太平洋财产保险股份有限公司安徽分公司		保险公司(寿险)	False		
15	中国太平洋财产保险股份有限公司山东分公司		保险公司(寿险)	False		
16	金盛人寿保险有限公司		保险公司(寿险)	False		
17	中融人寿保险股份有限公司	Zhongrong Life Insurance Co., Ltd.	保险公司(寿险)	False	北京	北京市西城区丰盛
18	苏黎世保险有限公司		保险公司(寿险)	False	北京	北京市朝阳区曙光
19	中国人民财产保险股份有限公司福建分公司	PICC Property and Casualty Company Limited	保险公司(寿险)	True	北京	北京市朝阳区建国
20	中国平安人寿保险股份有限公司		保险公司(寿险)	False		
21	中国平安人寿保险股份有限公司辽宁分公司	Ping An Life Insurance Company of China, Ltd.	保险公司(寿险)	False	广东省	深圳市 广东省深圳市福田
22	中国太平洋人寿保险股份有限公司上海分公司		保险公司(寿险)	False		
23	汉诺威再保险股份公司上海分公司	Hannover Reinsurance AG Shanghai Branch Co., Ltd.	保险公司	False	上海	上海市浦东新区世
24	中国出口信用保险公司	China Export & Credit Insurance Corporation	保险公司(寿险)	False	北京	北京市西城区丰仁
25	君龙人寿保险有限公司	King Dragon Life Insurance Company Ltd	保险公司(寿险)	False	福建省	厦门市 福建省厦门市海
26	华泰人寿保险股份有限公司	Huatai Life Insurance Co., Ltd	保险公司(寿险)	False	北京	北京市西城区金融
27	富德财产保险股份有限公司	Fund Property & Casualty Insurance Co., Ltd.	保险公司(寿险)	False	广东省	深圳市 广东省深圳市福田
28	中国平安财产保险股份有限公司	Ping An Property & Casualty Insurance Company of China, Ltd	保险公司(寿险)	False	广东省	深圳市 广东省深圳市福田
29	中韩人寿保险有限公司	Sino-Korea Life Insurance Co., Limited	保险公司(寿险)	False	浙江省	杭州市 浙江省杭州市
30	中国太平洋人寿保险股份有限公司贵州分公司		保险公司(寿险)	False		
31	中国太平洋人寿保险股份有限公司无锡分公司		保险公司(寿险)	False		
32	中国太平洋财产保险股份有限公司河南分公司		保险公司(寿险)	False		
33	中航安盛财产保险有限公司		保险公司(寿险)	False	四川省	成都市 四川省成都市武侯
34	中国太平洋人寿保险股份有限公司重庆分公司		保险公司(寿险)	False		
35	中国太平洋财产保险股份有限公司北京分公司		保险公司(寿险)	False		
36	中国人民保险集团股份有限公司	The People's Insurance Company (Group) of China Limited	保险公司	True	北京	北京市西城区东河
37	中国太平洋人寿保险股份有限公司河北分公司		保险公司(寿险)	False		
38	中国太平洋人寿保险股份有限公司广东分公司		保险公司(寿险)	False		
39	中国太平洋财产保险股份有限公司上海分公司		保险公司(寿险)	False		

■ 投连险

提供国内投连险产品信息。可按照保障期限、发行机构、销售渠道、产品类型、缴费方式中的全部或部分条件来查询所需产品。

Wind 资讯金融终端..2hai

我的 股票 债券 商品 外汇 基金 指数 新闻 宏观 资管 量化 市场

1 沪深综合屏 60 全部A股 分时走势 历史走势 7 美股综合屏 F9 深度资料

首页 投连险

全部

保障期限 --全部-- 发行机构 泰康人寿保险股份有限公司 产品名称关键字

销售渠道 个险产品,团险产品,银保产品 缴费方式 趸交,期交,其他 查询

产品名称	保险公司	销售渠道	产品类型	缴费方式	备注
<input type="checkbox"/> 核心理财投资连结保险(养老年金)	泰康人寿保险股份有限公司	个险产品	投连险		全部
<input type="checkbox"/> 泰康财富A款投资连结保险	泰康人寿保险股份有限公司	网络直销	投连险		全部
<input type="checkbox"/> 泰康财富B款投资连结保险	泰康人寿保险股份有限公司	网络直销	投连险	趸交,不定期交	全部
<input type="checkbox"/> 泰康财富C款投资连结保险	泰康人寿保险股份有限公司	网络直销	投连险	趸交,不定期交	全部
<input type="checkbox"/> 泰康财富D款年金保险(投资连结型)	泰康人寿保险股份有限公司	网络直销	投连险	趸交,可不定期追加	全部
<input type="checkbox"/> 泰康财富投资连结保险	泰康人寿保险股份有限公司	网络直销,电话产品,银保产品	投连险	期交,可不定期追加	全部
<input type="checkbox"/> 泰康开泰稳利精选年金投资连结保险	泰康人寿保险股份有限公司	网络直销	投连险	定期,不定期交	全部
<input type="checkbox"/> 泰康富家理财B款终身寿险(投资连结型)	泰康人寿保险股份有限公司	个险产品	投连险	不定期交	全部
<input type="checkbox"/> 泰康富家理财A款投资连结保险	泰康人寿保险股份有限公司	银保产品	投连险	趸交,不定期交	全部

产品比较 当前第1页 共1页 首页 上一页 下一页 末页

沪: 2831.02 +3.91 784.74亿 深: 9822.39 +63.12 1507.04亿 港: 19912.29 +193.00 342.98亿 道指: 17535.32 -185.18 -1.05%

13:40 [快讯] 路透社: 中国央行就MLF操作向部分银行询量(Wind... | 13:40 港股午盘卖空一览表(5月16日)(Wind资讯) | 美黄金: 1279.4 +6.70

■ 万能险

提供国内万能险产品信息。可按照保障期限、发行机构、销售渠道、产品类型、缴费方式中的全部或部分条件来查询所需产品。

Wind 资讯金融终端..2hai

我的 股票 债券 商品 外汇 基金 指数 新闻 宏观 资管 量化 市场

1 沪深综合屏 60 全部A股 分时走势 历史走势 7 美股综合屏 F9 家庭资料

首页 万能险

保障期限 全部 发行机构 中国太平洋人寿保险股份有限公司 产品名称关键字

销售渠道 个险产品,团险产品,银保产品 缴费方式

产品名称	保险公司	销售渠道	产品类型	缴费方式
<input type="checkbox"/> 附加财富管家(尊享版)两全保险(万能型)	中国太平洋人寿保险股份有限公司	个险产品	万能险 附加险 两全保险	
<input type="checkbox"/> 附加财富管家两全保险(万能型)	中国太平洋人寿保险股份有限公司	个险产品	附加险 万能险	
<input type="checkbox"/> 附加财富管家两全保险(万能型)(2013版)	中国太平洋人寿保险股份有限公司	个险产品	万能险 附加险	
<input type="checkbox"/> 附加财富管家(尊享)两全保险(万能型)	中国太平洋人寿保险股份有限公司	个险产品	万能险 附加险 两全保险	
<input type="checkbox"/> 附加财富管家两全保险(万能型)	中国太平洋人寿保险股份有限公司	个险产品	万能险 附加险	
<input type="checkbox"/> 个人现金优惠型健康保险(万能型)A款	中国太平洋人寿保险股份有限公司	个险产品	万能险 健康险	
<input type="checkbox"/> 个人现金优惠型健康保险(万能型)B款	中国太平洋人寿保险股份有限公司	个险产品	万能险 健康险	
<input type="checkbox"/> 华彩人生(B)终身寿险(万能型)	中国太平洋人寿保险股份有限公司	个险产品	万能险	期交、可不定期追加
<input type="checkbox"/> 金禧利两全保险(万能型)	中国太平洋人寿保险股份有限公司	银保产品	两全保险,万能险	趸交
<input type="checkbox"/> 金禧利两全保险(万能型)	中国太平洋人寿保险股份有限公司	银保产品	两全保险,万能险	趸交
<input type="checkbox"/> 金丰利两全保险(万能型)	中国太平洋人寿保险股份有限公司	银保产品	两全保险,万能险	趸交
<input type="checkbox"/> 金丰利两全保险(万能型)	中国太平洋人寿保险股份有限公司	银保产品	两全保险,万能险	趸交
<input type="checkbox"/> 太平盛世 长宏两全保险(万能型)	中国太平洋人寿保险股份有限公司	个险产品	两全保险,万能险	定期或不定期、定额或不定期地交纳
<input type="checkbox"/> 小康之家 华彩人生终身寿险(万能型)	中国太平洋人寿保险股份有限公司	个险产品	万能险	年交、可不定期追加
<input type="checkbox"/> 员工团体年金保险(万能型)	中国太平洋人寿保险股份有限公司	团险产品	万能险 养老险	定期或不定期、定额或不定期地交纳保险费
<input type="checkbox"/> 众恒团体年金保险(万能型)	中国太平洋人寿保险股份有限公司	团险产品	万能险	
<input type="checkbox"/> 众恒团体年金保险(万能型)	中国太平洋人寿保险股份有限公司	团险产品	万能险 养老险	年交、月交
<input type="checkbox"/> 众恒团体年金保险(万能型)A款	中国太平洋人寿保险股份有限公司	团险产品	万能险 养老险	不定期不定额交费
<input type="checkbox"/> 众恒团体年金保险(万能型)B款	中国太平洋人寿保险股份有限公司	团险产品	万能险 养老险	不定期不定额交费

产品比较 当前第 1 页 共 1 页 首页 上一页 下一页 末页

沪: 2833.92 +6.81 791.95亿 深: 9834.93 +75.66 1523.88亿 港: 19913.11 +193.82 345.17亿 日经: 16438.85 +26.64 +0.16%

13:43 DI 市场快讯: 联想集团(0992.HK)回升; 月内累计两成后... 13:42 DI 中航航空租赁IPO基础投资者包括中投和波音(道琼斯) 布油: 48.45 +0.62

■ 银保产品

提供国内银保产品信息。可按照保障期限、发行机构、销售渠道、产品类型、缴费方式中的全部或部分条件来查询所需产品。

Wind 资讯金融终端..2hai

我的 股票 债券 商品 外汇 基金 指数 新闻 宏观 资管 量化 市场

1 沪深综合屏 60 全部4屏 分时走势 历史走势 7 美股综合屏 F9 深度资料

Wind 银保产品

保障期限: 全部 发行机构: 安邦人寿保险股份有限公司 产品名称关键字:

产品类型: 意外险 分红险 万能险 投资 缴费方式:

产品名称	保险公司	销售渠道	产品类别	缴费方式
<input type="checkbox"/> 安邦白王槽1号终身寿险(万能型)	安邦人寿保险股份有限公司	银保产品	万能险	
<input type="checkbox"/> 安邦附加尊贵全险2号两全保险(分红型)A款	安邦人寿保险股份有限公司	银保产品	分红险 两全保险 附加险	趸交
<input type="checkbox"/> 安邦尊贵全险1号两全保险(分红型)A款	安邦人寿保险股份有限公司	银保产品	两全保险 分红险	趸交
<input type="checkbox"/> 安邦尊贵全险2号两全保险(分红型)A款	安邦人寿保险股份有限公司	银保产品	两全保险 分红险	趸交
<input type="checkbox"/> 安邦尊贵全险3号两全保险(分红型)A款	安邦人寿保险股份有限公司	银保产品	两全保险 分红险	趸交
<input type="checkbox"/> 安邦尊贵全险4号两全保险(分红型)A款	安邦人寿保险股份有限公司	银保产品	两全保险 分红险	趸交
<input type="checkbox"/> 安邦尊贵全险5号两全保险(分红型)A款	安邦人寿保险股份有限公司	银保产品	两全保险 分红险	趸交
<input type="checkbox"/> 安邦尊贵全险6号两全保险(分红型)A款	安邦人寿保险股份有限公司	银保产品	两全保险 分红险	趸交
<input type="checkbox"/> 安邦尊贵全险7号两全保险(分红型)A款	安邦人寿保险股份有限公司	银保产品	两全保险 分红险	趸交
<input type="checkbox"/> 安邦尊贵全险8号两全保险(分红型)A款	安邦人寿保险股份有限公司	银保产品	两全保险 分红险	趸交
<input type="checkbox"/> 安邦尊贵全险9号两全保险(分红型)A款	安邦人寿保险股份有限公司	银保产品	两全保险 分红险	趸交
<input type="checkbox"/> 安邦尊贵全险10号两全保险(分红型)A款	安邦人寿保险股份有限公司	银保产品	两全保险 分红险	趸交
<input type="checkbox"/> 安邦尊贵全险11号两全保险(分红型)A款	安邦人寿保险股份有限公司	银保产品	两全保险 分红险	趸交
<input type="checkbox"/> 安邦尊贵全险12号两全保险(分红型)A款	安邦人寿保险股份有限公司	银保产品	两全保险 分红险	趸交
<input type="checkbox"/> 安邦尊贵全险13号两全保险(分红型)A款	安邦人寿保险股份有限公司	银保产品	两全保险 分红险	趸交
<input type="checkbox"/> 安邦尊贵全险14号两全保险(分红型)A款	安邦人寿保险股份有限公司	银保产品	两全保险 分红险	趸交
<input type="checkbox"/> 安邦尊贵全险15号两全保险(分红型)A款	安邦人寿保险股份有限公司	银保产品	两全保险 分红险	趸交
<input type="checkbox"/> 安邦尊贵全险16号两全保险(分红型)A款	安邦人寿保险股份有限公司	银保产品	两全保险 分红险	趸交
<input type="checkbox"/> 安邦尊贵全险17号两全保险(分红型)A款	安邦人寿保险股份有限公司	银保产品	两全保险 分红险	趸交
<input type="checkbox"/> 安邦尊贵全险18号两全保险(分红型)A款	安邦人寿保险股份有限公司	银保产品	两全保险 分红险	趸交
<input type="checkbox"/> 安邦尊贵全险19号两全保险(分红型)A款	安邦人寿保险股份有限公司	银保产品	两全保险 分红险	趸交
<input type="checkbox"/> 安邦尊贵全险20号两全保险(分红型)A款	安邦人寿保险股份有限公司	银保产品	两全保险 分红险	趸交

产品比较 当前第1页 共1页 首页 上一页 下一页 末页

沪: 2835.88 +8.77 800.93亿 深: 9844.68 +85.41 1540.98亿 港: 19915.25 +195.96 346.31亿 创指: 2042.45 +17.23 116.72亿 13:45:26

13:44 D 市场快讯: 中国建筑市场回暖, 但住宅建设需求仍低... 13:43 D 市场快讯: 联想集团(0992.HK)回升; 月内累计两成後... 美原油: 47.4500 +0.55

## 9 指数

### 9.1 股指期货

#### ■ 综合屏

综合展示国内国际上市的股指期货合约和标的指数实时行情。输入快捷键 6 进入。



## ■ 计算器

用于计算股指期货理论价格和套利区间的计算器。输入必要参数后能够计算股指期货的理论价格。输入快捷键 IFPR 进入。

The screenshot shows the '股指期货估值计算器' (Futures Valuation Calculator) interface. The window title is 'w 股指期货估值计算器'. The interface is divided into several sections:

- 期货合约 (Futures Contracts):** A list of contracts is shown on the left, with '中证500期货1605合约' (CSI 500 Futures 1605 Contract) selected and highlighted in red.
- 理论价格1 (Theoretical Price 1):** The main input area contains the following parameters:
  - 分析日期 (Analysis Date): 2016/ 5/19
  - 现货名称 (Spot Name): 中证500
  - 合约名称 (Contract Name): IC1605
  - 现货价格 (Spot Price): 5,631.19
  - 到期日期 (Expiration Date): 2016/ 5/20
  - 无风险利率 (Risk-free Rate): 2.452 %
  - 预期红利现值 (Expected Dividend Present Value): 0.000
  - 期货价格 (Futures Price): 5,632.800
- 计算结果 (Calculation Results):** The results section shows:
  - 理论价格 (Theoretical Price): 0.00
  - 理论价格-期货价格 (Theoretical Price - Futures Price): 0.00
- Buttons:** There are buttons for '使用帮助' (Use Help), '计算' (Calculate), and '关闭' (Close).

专题统计

提供股指期货基本资料、合约市场表现、持仓分析、标的指数的成分信息等。输入快捷键 IFDR 进入。

Wind 资讯金融终端..zhai

我的 股票 债券 商品 外汇 基金 指数 新闻 宏观 资管 量化 市场

1 沪深综合屏 60 全部4屏 分时走势 历史走势 F9 深度资料 F6 自选屏监控

推送数据 导出到Excel 自动筛选 收藏列表 单行转置 添加收藏 报表收藏去管理 视频介绍 提建议

选择栏目

市场选择 全部股指期货 合约状态选择 正在上市交易

序号	代码	名称	交割月份	开始交易日期	最后交易日期	交易状态	标准合约名称	货币单位
1	APK16.SG	SGMSCI亚洲APEX50指数期货1605合约	201605	2016-05-30	2016-05-30	正在上市交易	SGMSCI亚洲APEX50指数期货	美元 新加
2	APM16.SG	SGMSCI亚洲APEX50指数期货1606合约	201606	2016-06-29	2016-06-29	正在上市交易	SGMSCI亚洲APEX50指数期货	美元 新加
3	APU16.SG	SGMSCI亚洲APEX50指数期货1609合约	201609	2016-08-17	2016-09-29	正在上市交易	SGMSCI亚洲APEX50指数期货	美元 新加
4	AP216.SG	SGMSCI亚洲APEX50指数期货1612合约	201612	2016-12-29	2016-12-29	正在上市交易	SGMSCI亚洲APEX50指数期货	美元 新加
5	BOVF1606.HK	HKEX IBOVESPA指数期货1606	201606	2016-02-18	2016-06-15	正在上市交易	HKEX IBOVESPA指数期货	港币 香港
6	BOVF1608.HK	HKEX IBOVESPA指数期货1608	201608	2016-04-14	2016-08-17	正在上市交易	HKEX IBOVESPA指数期货	港币 香港
7	BSEF1605.HK	HKEX Sensex指数期货1605	201605	2016-04-01	2016-05-26	正在上市交易	HKEX Sensex指数期货	港币 香港
8	BSEF1606.HK	HKEX Sensex指数期货1606	201606	2016-04-29	2016-06-30	正在上市交易	HKEX Sensex指数期货	港币 香港
9	OHFF1605.HK	HKEX 中华120指数期货1605	201605	2016-03-31	2016-05-30	正在上市交易	HKEX 中华120指数期货	港币 香港
10	OHFF1606.HK	HKEX 中华120指数期货1606	201606	2015-10-30	2016-06-29	正在上市交易	HKEX 中华120指数期货	港币 香港
11	OHFF1609.HK	HKEX 中华120指数期货1609	201609	2016-01-29	2016-09-29	正在上市交易	HKEX 中华120指数期货	港币 香港
12	OHFF1612.HK	HKEX 中华120指数期货1612	201612	2016-04-29	2016-12-29	正在上市交易	HKEX 中华120指数期货	港币 香港
13	ONH17.SG	SGXA50指数期货1703合约	201703	2016-03-31	2017-03-30	正在上市交易	SGX新华富时中国A50指数期货	美元 新加
14	ONK16.SG	SGXA50指数期货1605合约	201605	2016-02-29	2016-05-30	正在上市交易	SGX新华富时中国A50指数期货	美元 新加
15	ONM16.SG	SGXA50指数期货1606合约	201606	2015-06-30	2016-06-29	正在上市交易	SGX新华富时中国A50指数期货	美元 新加
16	ONN16.SG	SGXA50指数期货1607合约	201607	2016-04-29	2016-07-28	正在上市交易	SGX新华富时中国A50指数期货	美元 新加
17	ONU16.SG	SGXA50指数期货1609合约	201609	2015-09-30	2016-09-29	正在上市交易	SGX新华富时中国A50指数期货	美元 新加
18	ONZ16.SG	SGXA50指数期货1612合约	201612	2015-12-31	2016-12-29	正在上市交易	SGX新华富时中国A50指数期货	美元 新加
19	DHFF1612.HK	HKEX恒生国企股息点指数期货1612	201612	2012-01-03	2016-12-28	正在上市交易	HKEX恒生国企股息点指数期货	港币 香港
20	DHFF1712.HK	HKEX恒生国企股息点指数期货1712	201712	2012-12-28	2017-12-27	正在上市交易	HKEX恒生国企股息点指数期货	港币 香港
21	DHFF1812.HK	HKEX恒生国企股息点指数期货1812	201812	2013-12-30	2018-12-28	正在上市交易	HKEX恒生国企股息点指数期货	港币 香港
22	DHFF1912.HK	HKEX恒生国企股息点指数期货1912	201912	2014-12-30	2019-12-27	正在上市交易	HKEX恒生国企股息点指数期货	港币 香港
23	DHFF2012.HK	HKEX恒生国企股息点指数期货2012	202012	2015-12-30	2020-12-29	正在上市交易	HKEX恒生国企股息点指数期货	港币 香港
24	DHSF1612.HK	HKEX恒指股息点指数期货1612	201612	2011-12-30	2016-12-28	正在上市交易	HKEX恒指股息点指数期货	港币 香港
25	DHSF1712.HK	HKEX恒指股息点指数期货1712	201712	2012-12-28	2017-12-27	正在上市交易	HKEX恒指股息点指数期货	港币 香港
26	DHSF1812.HK	HKEX恒指股息点指数期货1812	201812	2013-12-30	2018-12-28	正在上市交易	HKEX恒指股息点指数期货	港币 香港
27	DHSF1912.HK	HKEX恒指股息点指数期货1912	201912	2014-12-30	2019-12-27	正在上市交易	HKEX恒指股息点指数期货	港币 香港
28	DHSF2012.HK	HKEX恒指股息点指数期货2012	202012	2015-12-30	2020-12-29	正在上市交易	HKEX恒指股息点指数期货	港币 香港
29	EXH17.SG	SGX欧洲斯托克50指数期货1703合约	201703	2016-03-17	2017-03-17	正在上市交易	SGX欧洲斯托克50指数期货	美元 新加
30	EXH18.SG	SGX欧洲斯托克50指数期货1803合约	201803	2016-03-17	2018-03-16	正在上市交易	SGX欧洲斯托克50指数期货	美元 新加
31	EXH19.SG	SGX欧洲斯托克50指数期货1903合约	201903	2015-03-15	2019-03-15	正在上市交易	SGX欧洲斯托克50指数期货	美元 新加
32	EXK16.SG	SGX欧洲斯托克50指数期货1605合约	201605	2016-05-20	2016-05-20	正在上市交易	SGX欧洲斯托克50指数期货	美元 新加
33	EXM16.SG	SGX欧洲斯托克50指数期货1606合约	201606	2016-06-17	2016-06-17	正在上市交易	SGX欧洲斯托克50指数期货	美元 新加
34	EXM17.SG	SGX欧洲斯托克50指数期货1706合约	201706	2017-06-16	2017-06-16	正在上市交易	SGX欧洲斯托克50指数期货	美元 新加
35	EXM18.SG	SGX欧洲斯托克50指数期货1806合约	201806	2018-06-15	2018-06-15	正在上市交易	SGX欧洲斯托克50指数期货	美元 新加
36	EXN16.SG	SGX欧洲斯托克50指数期货1607合约	201607	2016-07-15	2016-07-15	正在上市交易	SGX欧洲斯托克50指数期货	美元 新加
37	EXU16.SG	SGX欧洲斯托克50指数期货1609合约	201609	2016-09-16	2016-09-16	正在上市交易	SGX欧洲斯托克50指数期货	美元 新加
38	EXU17.SG	SGX欧洲斯托克50指数期货1709合约	201709	2017-09-15	2017-09-15	正在上市交易	SGX欧洲斯托克50指数期货	美元 新加

股指期货合约基本资料(R70010)

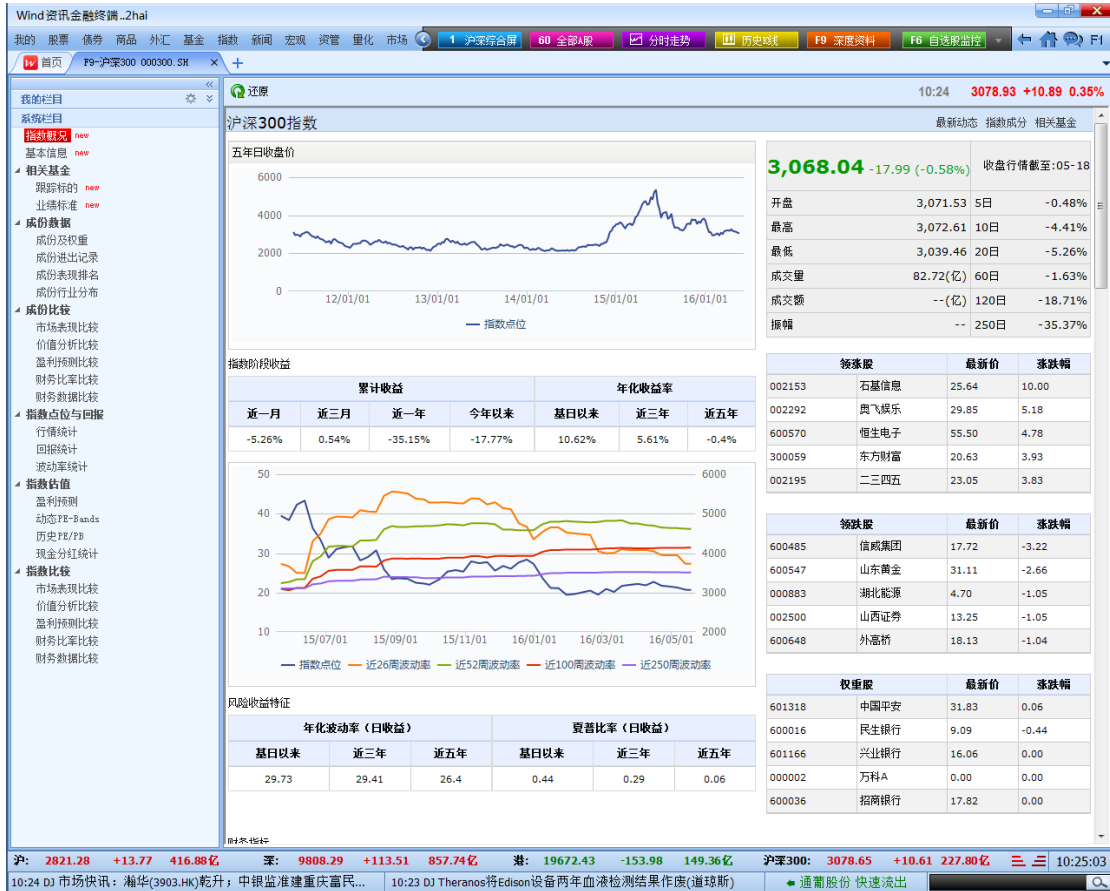
沪: 2819.76 +12.25 388.78亿 深: 9781.71 +86.93 798.47亿 港: 19666.77 -159.64 136.39亿 英国: 6165.80 -1.97 -0.03%

10:19 DJ 中国发改委同意建设福建永泰梧桐至尤溪中仙公路, ... 10:18 DJ 市场快讯: 香港股市走低, 因美国加息预期升温(道琼... 怡球资源 主力买入

## 9.2 分析工具

### ■ 深度资料

提供指数基本信息、指数相关基金、指数成分权重、指数估值与比较。输入指数代码后按 F9 进入。





### ■ 指数管理

用于单个指数多维度的数据分析。可以查看特定指数的行情、基本信息、成分特征等数据。输入快捷键 IM 后进入。



■ 指数分析

用于多个指数的对比分析。可以分析多个指数之间的交易特征、收益特征、风险特征的差异。输入快捷键 IA 后进入。

The screenshot displays the Wind Financial Terminal's 'Index Analysis' (指数分析) module. The main window shows a table for comparing indices. The table has columns for 'Ranking' (排名), 'Index Name' (指数名称), 'End Date' (截止日期), 'Component Count' (成分个数), 'Latest Position' (最新点位), and percentage changes over 5, 10, and 30 days, as well as interval changes and volume. The table lists three indices: 沪深300, 中证500, and 中证1000.

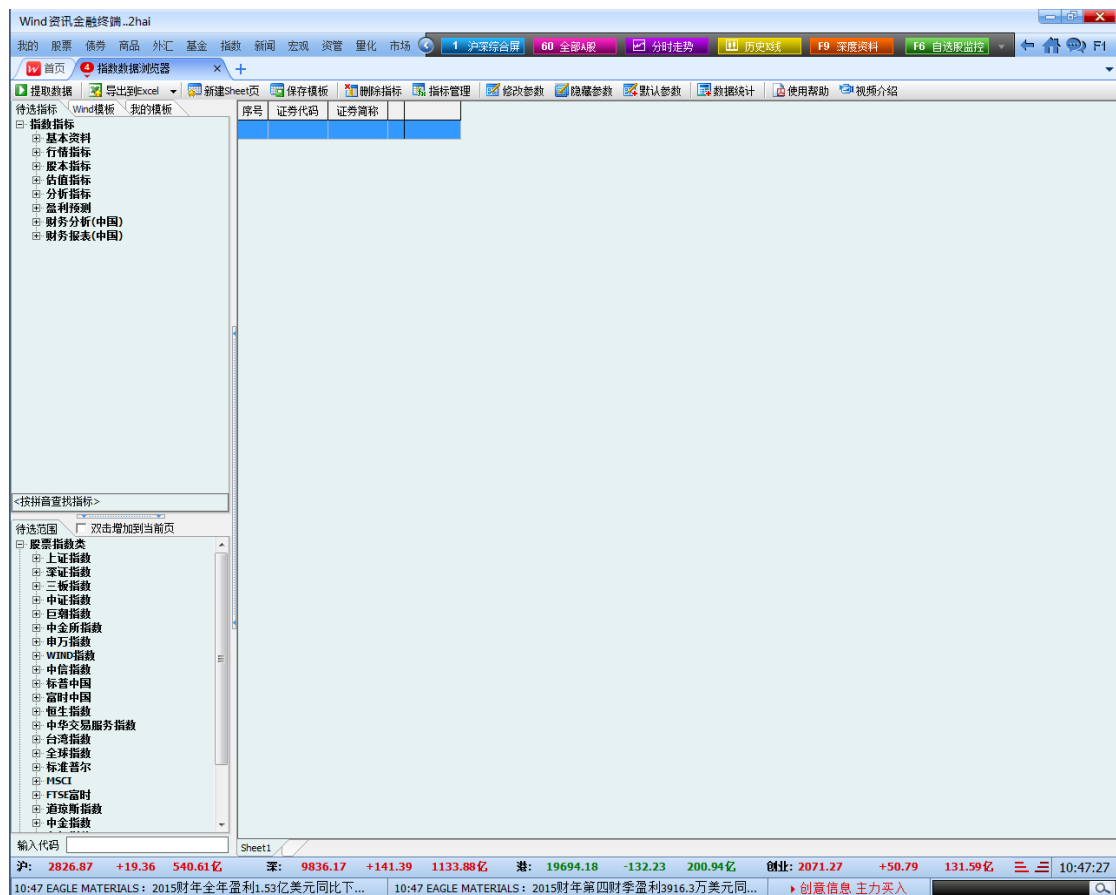
排名	指数名称	截止日期	成分个数	最新点位	5日涨跌幅(%)	10日涨跌幅(%)	30日涨跌幅(%)	区间涨跌幅(%)	区间成交量(百万)
1	沪深300								
2	中证500								
3	中证1000								

Below the main table, there is another table with columns for 'Ranking' (排名), 'Component Code' (成分代码), 'Component Name' (成分名称), 'End Date' (截止日期), 'Latest Price' (最新价格), and percentage changes over 5, 10, and 30 days, as well as interval changes and volume.

The status bar at the bottom shows market data: 沪: 2826.66 +19.15 535.24亿, 深: 9826.98 +132.20 1119.85亿, 港: 19686.49 -139.92 198.20亿, SPX: 2047.63 +0.42 +0.02%. The time is 10:46:17.

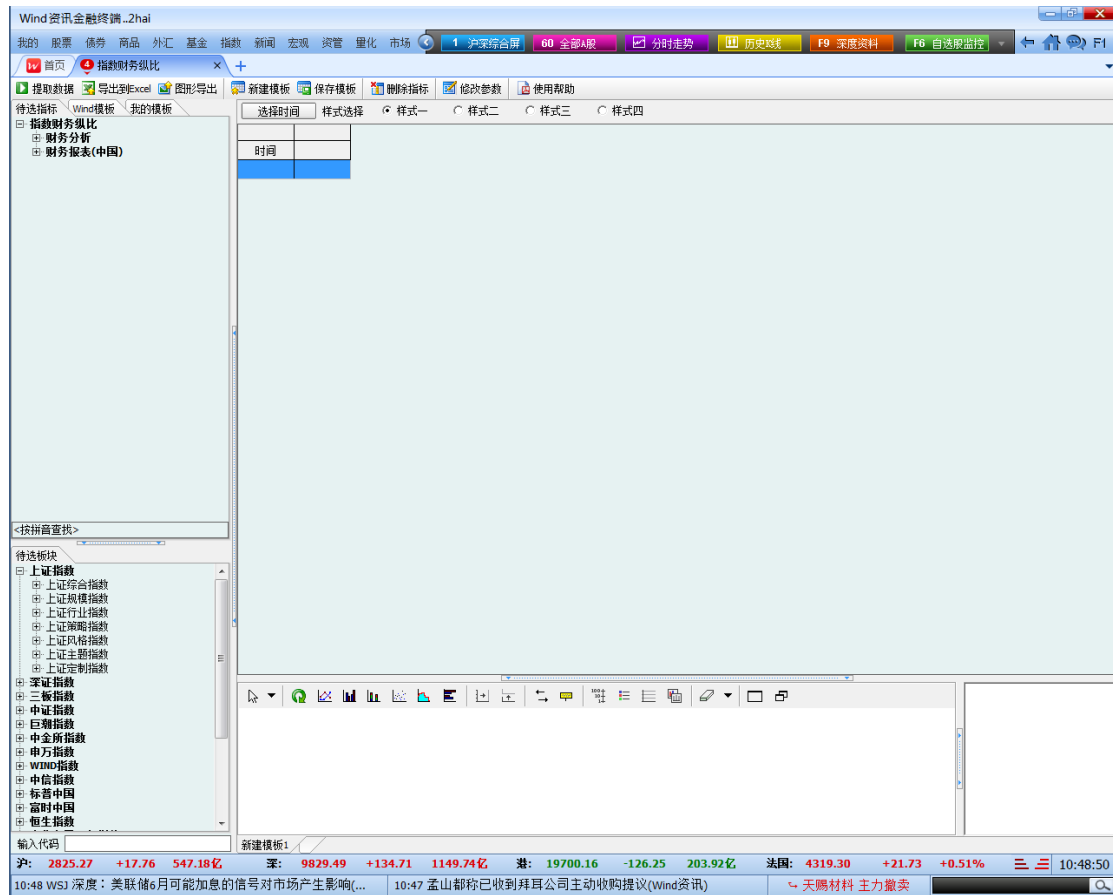
## ■ 指数数据浏览器

用于提取指数相关的指标数据。可以提取截面数据、财务纵比数据和行情序列数据。输入快捷键 IDE 后进入。



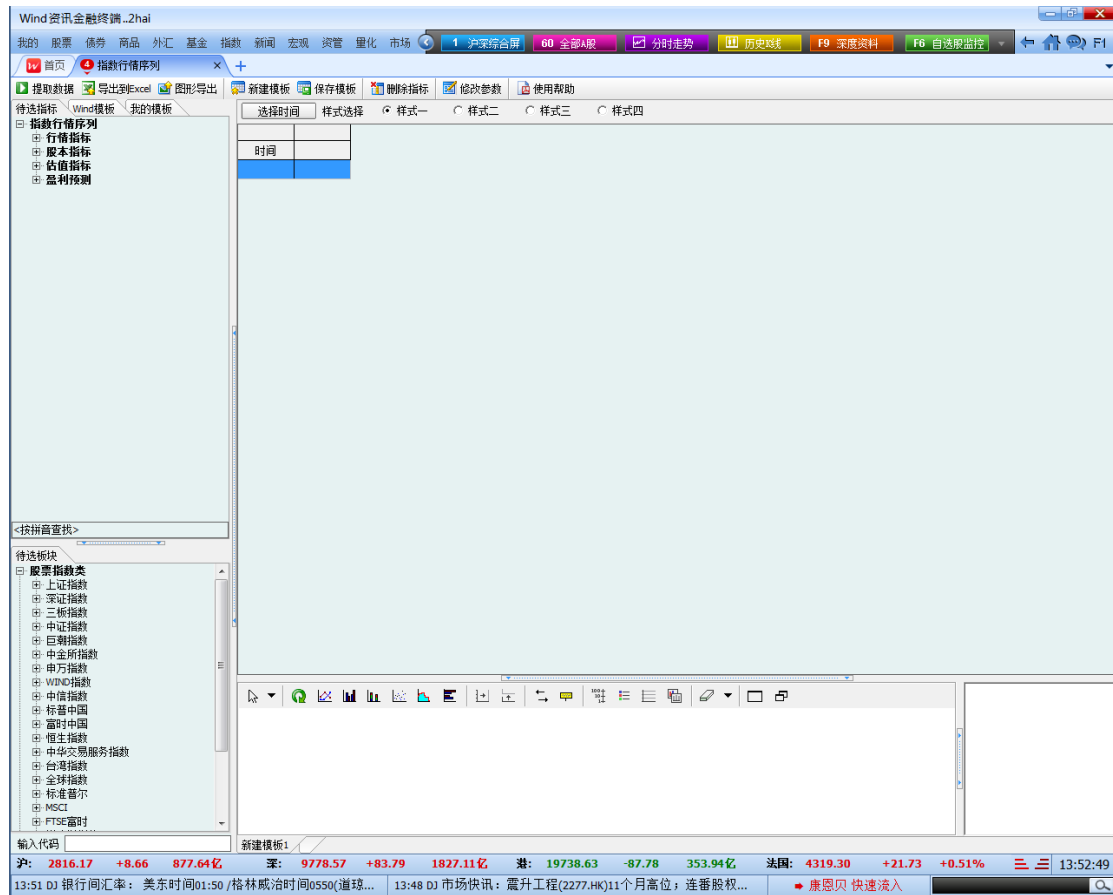
### ■ 指数财务纵比

提供指数的财务分析和财务报表。输入快捷键 IFA 后进入。



■ 指数财务纵比

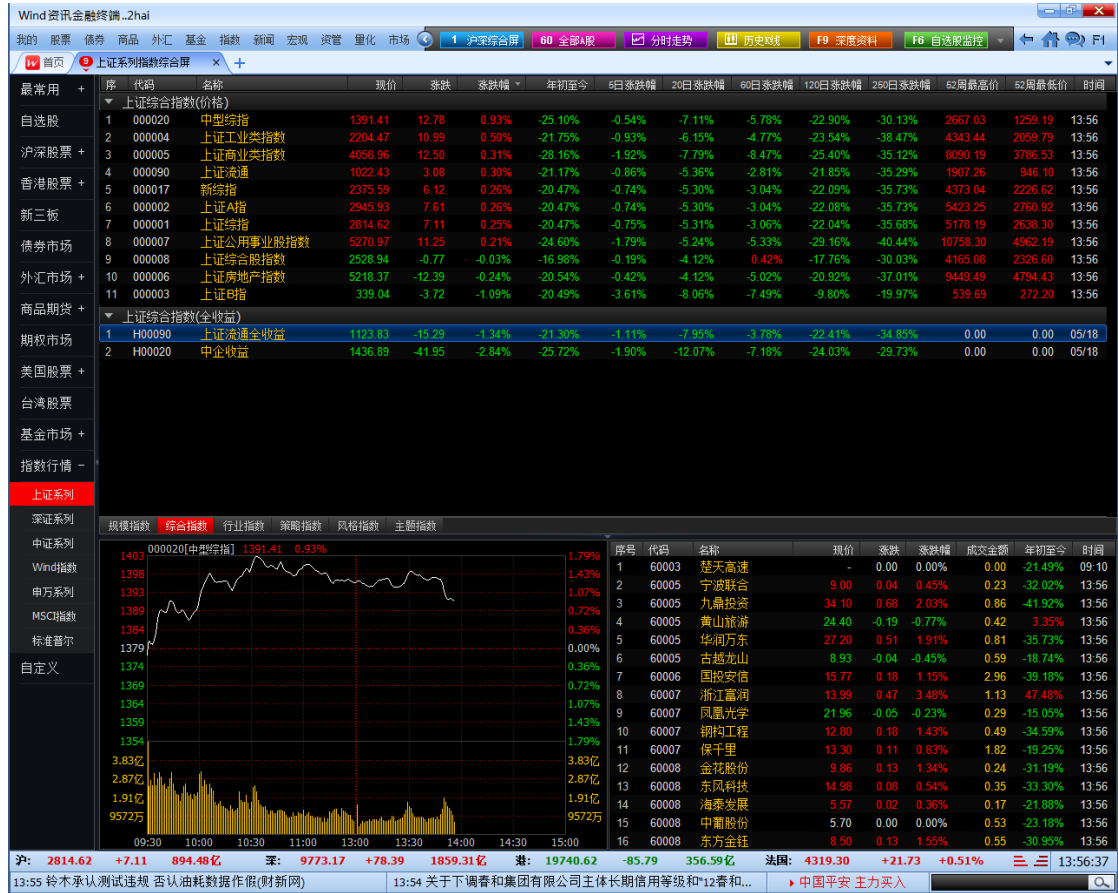
提供指数的行情指标、股本指标、估值指标、盈利预测。输入快捷键 IQS 后进入。



### 9.3 股票指数

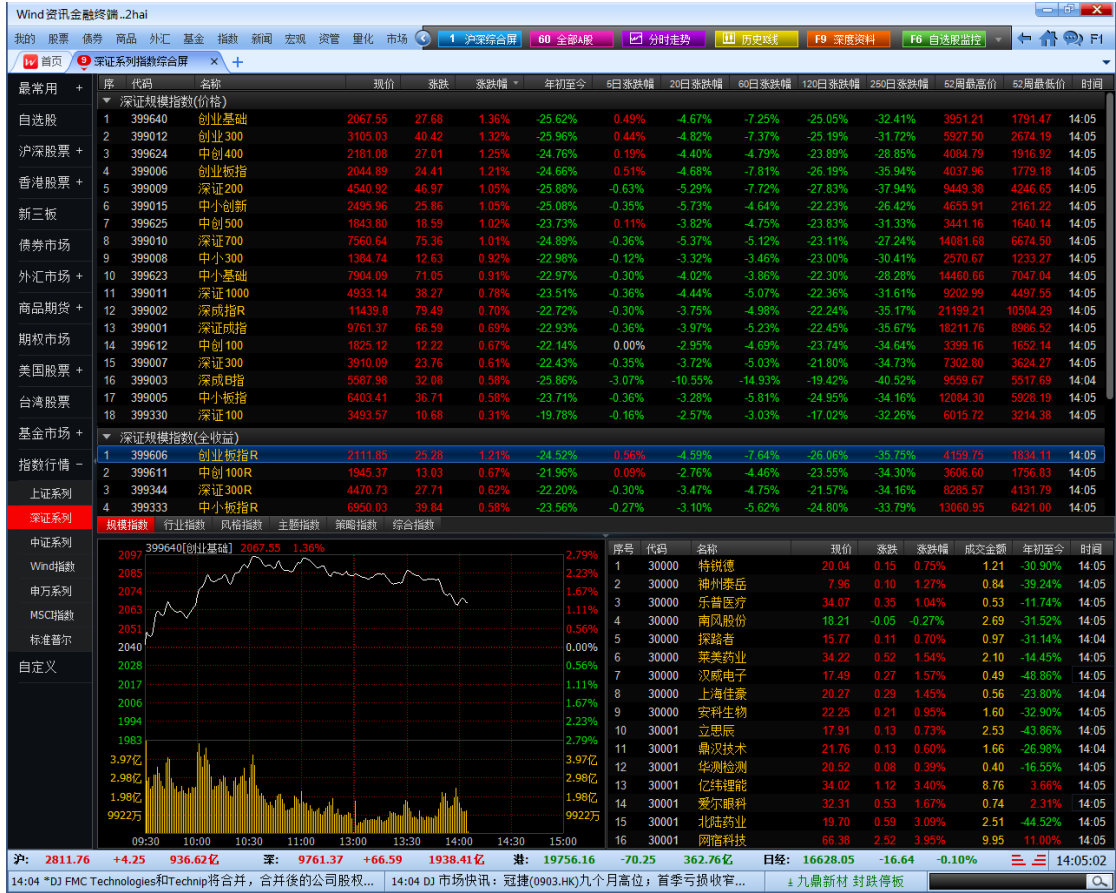
#### ■ 上证股票指数

上证系列指数全部概览。按照规模、行业、风格、主题等分类展示全部上证指数的行情概览。输入快捷键 999 进入。



■ 深证股票指数

深证系列指数全部概览。按照规模、行业、风格、主题等分类展示全部深证指数的行情概览。输入快捷键 888 进入。



■ 中证股票指数

中证系列指数全部概览。按照规模、行业、风格、主题等分类展示全部中证指数的行情概览。输入快捷键 666 进入。

The screenshot displays the Wind Financial Terminal interface for the '中证系列指数' (CSI Series Index). The main table lists various indices such as '中证1000', '中证500', '沪深300', and '上证50', along with their current prices, changes, and performance metrics over different periods. Below the table, there is a line chart showing the index's performance over time, and a list of constituent stocks with their respective prices and changes.

序	代码	名称	现价	涨跌	涨跌幅	年初至今	8日涨跌幅	20日涨跌幅	60日涨跌幅	120日涨跌幅	250日涨跌幅	52周最高价	52周最低价	时间
1	000852	中证1000	7787.78	75.82	0.98%	-26.63%	-0.44%	-6.31%	-6.82%	-24.69%	-30.07%	15086.44	7008.99	14:06
2	000905	中证500	5678.80	47.61	0.85%	-25.45%	-0.83%	-5.70%	-6.45%	-26.67%	-35.65%	11616.38	5240.65	14:06
3	899001	三板成指	1227.79	7.45	0.61%	-17.29%	-1.17%	-5.67%	-6.91%	-14.11%	-28.58%	0.00	0.00	05/18
4	000907	中证700	4646.84	24.86	0.54%	-24.23%	-0.86%	-4.99%	-5.33%	-25.46%	-36.89%	9374.90	4295.37	14:06
5	000902	中证流通	4598.45	21.75	0.48%	-22.20%	-0.75%	-5.24%	-4.08%	-21.50%	-32.00%	8433.48	4223.95	14:06
6	000985	中证全指	4346.02	20.22	0.47%	-22.29%	-0.74%	-5.22%	-4.03%	-21.76%	-32.63%	8018.94	3993.11	14:06
7	000906	中证800	3523.55	7.49	0.21%	-20.14%	-0.77%	-4.20%	-2.43%	-20.86%	-35.15%	6452.70	3253.40	14:06
8	000904	中证200	3811.07	7.57	0.20%	-22.82%	-0.89%	-4.20%	-4.05%	-24.08%	-38.31%	7571.27	3507.62	14:06
9	930780	中证同业中高信用债	152.98	-0.03	-0.02%	1.03%	0.13%	0.11%	0.41%	2.47%	7.82%	0.00	0.00	05/18
10	000300	沪深300	3066.92	-1.12	-0.04%	-17.80%	-0.75%	-3.59%	-0.73%	-18.29%	-35.00%	5380.43	2821.21	14:06
11	899002	三板做市	1184.09	-1.35	-0.11%	-17.66%	-1.16%	-4.94%	-5.31%	-20.76%	-38.78%	1954.02	1103.78	14:06
12	000980	中证超大	2462.99	-3.43	-0.14%	-15.72%	-0.72%	-3.97%	0.84%	-15.52%	-31.70%	4008.57	2273.23	14:06
13	000903	中证100	2890.39	-4.84	-0.17%	-14.70%	-0.67%	-3.24%	1.24%	-14.65%	-32.87%	4807.69	2655.63	14:06



■ 巨潮股票指数

巨潮系列指数全部概览。按照规模、行业、风格、主题等分类展示全部巨潮指数的行情概览。输入快捷键 777 进入。

Wind 资讯金融终端..2hai

我的 股票 债券 商品 外汇 基金 指数 新闻 宏观 资管 量化 市场

1 沪深综合屏 60 全部个股 分时走势 历史走势 F9 深度资料 F6 自选股监控

首页 巨潮系列指数综合屏

序号	代码	名称	现价	涨跌	涨跌幅	年初至今	5日涨跌幅	20日涨跌幅	60日涨跌幅	120日涨跌幅	250日涨跌幅	52周最高价	52周最低价	时间
▼ 巨潮规模指数(价格)														
1	399303	国证2000	7753.58	74.14	0.97%	-24.64%	-0.78%	-6.83%	-6.01%	-20.91%	-23.17%	14015.45	6548.17	14:09
2	399316	巨潮小盘	5005.65	47.27	0.95%	-24.43%	-0.44%	-4.47%	-4.37%	-24.47%	-31.44%	9714.82	4433.91	14:09
3	399401	中小盘	3990.54	32.21	0.81%	-25.73%	-0.71%	-5.74%	-6.52%	-26.99%	-36.26%	8188.04	3678.19	14:09
4	399315	巨潮中盘	3898.27	26.04	0.67%	-27.01%	-0.98%	-6.99%	-6.68%	-29.40%	-40.58%	8441.87	3732.33	14:09
5	399311	国证1000	3450.21	11.51	0.33%	-21.36%	-0.66%	-4.49%	-3.14%	-21.95%	-35.65%	6431.27	3186.01	14:09
6	399400	大中盘	2781.74	4.29	0.15%	-20.41%	-0.73%	-4.50%	-2.77%	-21.17%	-36.78%	5123.53	2585.90	14:09
7	399312	国证300	3436.91	-0.19	-0.01%	-18.61%	-0.68%	-3.80%	-1.09%	-18.85%	-36.05%	6124.22	3165.95	14:09
8	399314	巨潮大盘	3139.20	-1.72	-0.05%	-17.36%	-0.62%	-3.44%	-0.14%	-17.30%	-35.08%	5446.35	2874.90	14:09
9	399313	巨潮100	3307.96	-5.12	-0.15%	-15.42%	-0.60%	-3.39%	1.04%	-14.81%	-33.85%	5550.77	3034.27	14:09
10	399310	国证50	4038.01	-7.74	-0.19%	-12.84%	-0.46%	-2.62%	2.87%	-11.29%	-28.43%	6243.86	3583.13	14:09
▼ 巨潮规模指数(全收益)														
1	CN2310	国证50R	4313.16	7.37	0.17%	-12.38%	0.13%	-2.85%	2.29%	-11.14%	-27.17%	6513.06	3800.91	05/18
2	CN2313	巨潮100R	3504.51	-3.23	-0.09%	-15.03%	-0.08%	-4.06%	0.40%	-14.87%	-32.69%	5762.13	3201.93	05/18
3	CN2314	巨潮大盘R	3296.95	-13.97	-0.42%	-17.09%	-0.24%	-4.71%	-0.82%	-17.56%	-34.40%	5629.43	3010.88	05/18
4	CN2312	国证300R	3592.46	-21.49	-0.59%	-18.39%	-0.39%	-5.40%	-1.80%	-19.16%	-35.39%	6311.87	3301.98	05/18
5	CN2400	大中盘R	3389.59	-34.52	-1.01%	-20.34%	-0.67%	-6.71%	-3.60%	-21.64%	-36.15%	6178.61	3149.00	05/18
6	CN2311	国证1000R	3558.56	-51.33	-1.42%	-21.45%	-0.75%	-7.41%	-4.07%	-22.62%	-35.13%	6588.65	3290.52	05/18
7	CN2315	巨潮中盘R	3947.47	-98.20	-2.43%	-27.37%	-1.72%	-11.32%	-9.85%	-30.29%	-40.06%	8562.77	3798.44	05/18
8	CN2401	中小盘R	4423.23	-119.14	-2.62%	-26.22%	-1.36%	-10.52%	-7.79%	-28.09%	-35.90%	9110.43	4104.09	05/18
9	CN2316	巨潮小盘R	5026.83	-145.63	-2.82%	-25.04%	-1.01%	-9.71%	-5.65%	-25.79%	-31.28%	9912.63	4490.08	05/18

规模指数 行业指数 风格指数 主题指数 区域指数 策略指数 综合指数

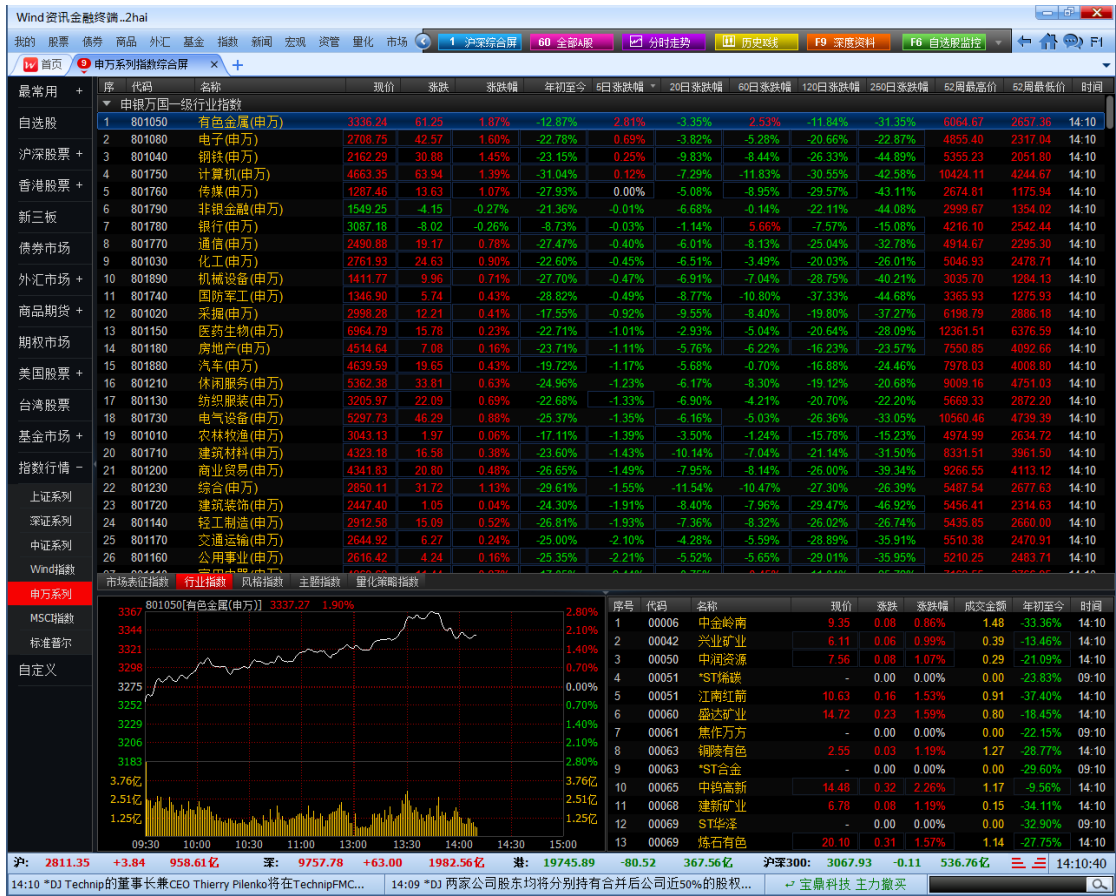
序号	代码	名称	现价	涨跌	涨跌幅	成交金额	年初至今	时间
1	000004	国家科技	-	0.00	0.00%	0.00	-19.76%	09:10
2	000005	世纪星源	6.78	0.09	1.35%	0.49	-32.47%	14:09
3	000007	全新好	-	0.00	0.00%	0.00	0.00%	09:10
4	000008	神州高铁	11.06	0.12	1.10%	0.91	-6.11%	14:09
5	000010	美丽生态	7.67	0.00	0.00%	0.49	-24.06%	14:09
6	000011	深物业A	12.20	0.10	0.83%	0.39	-15.98%	14:09
7	000014	沙河股份	17.10	0.24	1.42%	0.47	-25.03%	14:09
8	000016	深康佳A	4.42	0.09	2.06%	0.62	-36.03%	14:09
9	000017	深中华A	10.19	0.01	0.10%	0.32	-26.69%	14:09
10	000018	神州长城	41.11	-0.01	-0.02%	1.04	-16.44%	14:09
11	000019	深深宝A	16.61	0.03	0.18%	2.69	-2.58%	14:09
12	000020	深华发A	19.75	-0.04	-0.20%	0.32	-33.99%	14:09
13	000022	深赤湾A	15.05	0.04	0.27%	0.12	-22.02%	14:09
14	000023	深天地A	26.40	0.37	1.42%	0.90	-13.53%	14:09
15	000025	特力A	56.42	0.07	0.12%	1.27	-32.74%	14:09
16	000026	飞亚达A	10.37	0.02	0.19%	0.23	-36.69%	14:09

沪: 2811.19 +3.68 953.40亿 深: 9762.51 +67.73 1972.59亿 港: 19745.64 -80.77 366.58亿 纳指: 4739.12 +23.39 +0.50%

14:08 三公司跨界并购熄火, 监管层下一个会谁? (Wind资讯) 14:08 \*DJ Technip 股东每1股Technip股份将获得两股新公司股份 ... 森源电气 快速卖出

申万股票指数

申万系列指数全部概览。按照规模、行业、风格、主题等分类展示全部申万指数的行情概览。输入快捷键 SWI 进入。



■ Wind 股票指数

万得系列指数全部概览。按照规模、行业、风格、主题等分类展示全部万得指数的行情概览。输入快捷键 WDI 进入。

■ 中信股票指数

中信系列指数全部概览。按照规模、行业、风格、主题等分类展示全部中信指数的行情概览。输入快捷键 CTI 进入。



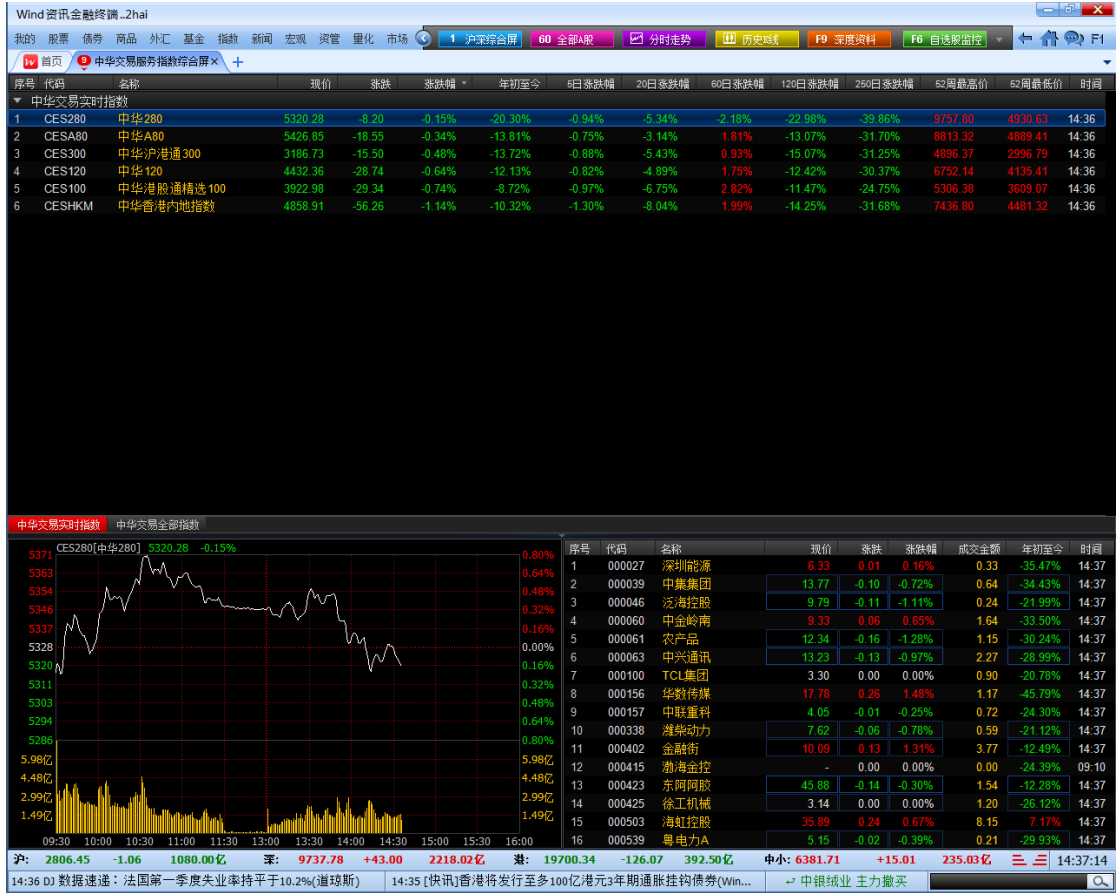
■ 恒生股票指数

恒生系列指数全部概览。按照规模、行业、风格、主题等分类展示全部恒生指数的行情概览。输入快捷键 HI 进入。



■ 中华交易服务指数

中华交易服务系列指数全部概览。按照规模、行业、风格、主题等分类展示全部中华交易服务指数的行情概览。输入快捷键 999 进入。



### 9.4 MSCI 明晟指数

MSCI 明晟指数全部概览。按照 MSCI 指数地区和市场分类展示全部 MSCI 指数的行情概览。输入快捷键 MSCI 进入。

The screenshot displays the Wind terminal interface for MSCI index overview. It includes a table of various MSCI indices, a line chart for the selected index (MSCI China A Household Products), and a detailed information panel for that index.

代码	名称	现价	涨跌	涨跌幅	年初至今	5日涨跌幅	20日涨跌幅	60日涨跌幅	120日涨跌幅	250日涨跌幅	52周最高价	52周最低价	时间
133565	MSCI中国A股/家	1873.88	144.14	8.33%	0.00%	1.21%	40.06%	50.57%	43.77%	102.55%	1924.63	815.77	11/30
136055	MSCI中国A股绝对	3790.96	143.21	3.93%	0.00%	-0.97%	1.38%	12.67%	20.74%	83.62%	3959.78	1877.72	11/30
133598	MSCI中国A股/半	1081.06	40.63	3.91%	0.00%	0.54%	26.27%	52.04%	53.93%	95.54%	1178.28	419.36	11/30
133597	MSCI中国A股/半	1081.06	40.63	3.91%	0.00%	0.54%	26.27%	52.04%	53.93%	95.54%	1178.28	419.36	11/30
136053	MSCI中国A股绝对	3947.31	133.94	3.51%	0.00%	-1.59%	1.61%	10.74%	15.37%	88.36%	4427.48	1889.37	11/30
133570	MSCI中国A股/深	704.94	15.62	2.27%	0.00%	-2.01%	-6.04%	3.30%	-15.25%	25.50%	867.05	536.95	04/30
133569	MSCI中国A股/深	704.94	15.62	2.27%	0.00%	-2.01%	-6.04%	3.30%	-15.25%	25.50%	867.05	536.95	04/30
133556	MSCI中国A股/恒	653.19	12.77	1.99%	0.00%	4.07%	4.78%	-19.84%	-32.08%	0.00%	1036.17	580.85	05/31
133515	MSCI中国A股/商	3903.73	74.09	1.93%	0.00%	1.52%	-12.05%	-3.13%	-18.61%	10.43%	5126.80	3417.97	04/30
133507	MSCI中国A股/银	3903.73	74.09	1.93%	0.00%	1.52%	-12.05%	-3.13%	-18.61%	10.43%	5126.80	3417.97	04/30
133577	MSCI中国A股/陆	1763.12	31.37	1.81%	0.00%	-0.65%	-9.87%	-4.87%	-21.84%	-7.58%	2821.75	1714.19	04/30
133616	MSCI中国A股/元	2488.18	42.24	1.73%	0.00%	1.73%	-6.95%	-7.54%	-10.89%	-11.96%	3438.68	2365.68	04/30
133615	MSCI中国A股/水	2319.31	38.85	1.70%	0.00%	-5.71%	-14.74%	-11.17%	-15.59%	-12.78%	3112.58	2149.12	04/30
133538	MSCI中国A股/能	1471.51	22.58	1.56%	0.00%	-4.59%	-12.79%	-14.09%	-22.67%	-16.90%	2207.67	1448.93	04/30
133537	MSCI中国A股/能	2610.69	34.71	1.35%	0.00%	-3.08%	-7.76%	0.43%	-16.46%	7.37%	3435.24	2295.33	04/30
133536	MSCI中国A股/能	2610.69	34.71	1.35%	0.00%	-3.08%	-7.76%	0.43%	-16.46%	7.37%	3435.24	2295.33	04/30
133587	MSCI中国A股/油	2845.10	37.47	1.33%	0.00%	-2.99%	-7.44%	1.47%	-16.06%	9.18%	3722.86	2453.63	04/30
133539	MSCI中国A股/金	3997.17	52.03	1.32%	0.00%	-0.03%	-12.88%	-3.90%	-21.15%	3.96%	5415.35	3711.16	04/30
133588	MSCI中国A股/纸	1793.04	22.04	1.24%	0.00%	-9.51%	-14.23%	-8.26%	-5.26%	14.74%	2157.71	1511.19	04/30
133589	MSCI中国A股/介	872.56	9.27	1.07%	0.00%	-7.23%	4.70%	17.40%	17.38%	45.43%	949.07	546.32	04/30
133562	MSCI中国A股/家	580.76	6.17	1.07%	0.00%	-7.23%	4.70%	17.40%	30.39%	62.45%	631.69	326.16	04/30
133601	MSCI中国A股/产	21326.3	214.05	1.01%	0.00%	-3.60%	-10.64%	-4.46%	-3.21%	20.27%	25186.34	15760.50	04/30
133519	MSCI中国A股/电	1969.05	15.16	0.78%	0.00%	-3.92%	5.76%	15.64%	28.86%	47.90%	2079.62	1188.39	04/30
133521	MSCI中国A股/健	2772.29	20.52	0.75%	0.00%	-4.07%	-12.14%	-6.60%	-18.39%	-13.72%	3988.99	2751.77	04/30
133603	MSCI中国A股/电	2548.77	18.37	0.73%	0.00%	-0.07%	-8.47%	-7.96%	-9.58%	-9.81%	3438.68	2491.43	04/30
133605	MSCI中国A股/电	2548.77	18.37	0.73%	0.00%	-0.07%	-8.47%	-7.96%	-9.58%	-9.81%	3438.68	2491.43	04/30
133582	MSCI中国A股/金	2776.44	18.32	0.66%	0.00%	-3.93%	-8.93%	0.18%	-18.32%	13.38%	4010.51	2441.83	04/30
133512	MSCI中国A股/资	9446.07	61.72	0.66%	0.00%	-0.83%	-4.34%	0.66%	-11.90%	5.25%	13214.65	8477.99	04/30
133529	MSCI中国A股/综	9446.07	61.72	0.66%	0.00%	-0.83%	-4.34%	0.66%	-11.90%	5.25%	13214.65	8477.99	04/30
133561	MSCI中国A股/产	3829.08	21.28	0.55%	0.00%	-1.26%	-21.06%	-10.86%	-25.69%	-11.14%	5624.05	3804.79	04/30

**基本信息**

- 指数名称: MSCI CHINA A/HOUSEHOLD PRODUCTS
- 指数代码: 133565
- 对应板块: MSCICHINA/A/HOUSEHOLDPRODUCTS成份
- 创建人: MSCI
- 指数基期: 2004-11-30
- 指数基点: 1,000,000
- 指数简介:
- 联系方式: clientservice@msci.com

沪: 2812.17 +4.66 1099.90亿 深: 9767.93 +73.15 2258.18亿 港: 19703.65 -122.76 395.32亿 法国: 4319.30 +21.73 +0.51%

### 9.5 FTSE 富时指数

富时指数全部概览。按照富时全球行业、全球市场等分类展示全部富时指数的行情概览。输入快捷键 FI 进入。



### 9.6 标准普尔指数

标普指数全部概览。按照标普全球市场、行业等分类展示全部标普指数的行情概览。输入快捷键 SPA 进入。

代码	名称	现价	涨跌	涨跌幅	年初至今	5日涨跌幅	20日涨跌幅	60日涨跌幅	120日涨跌幅	250日涨跌幅	52周最高价	52周最低价	时间
SPBCEMU	S&P/Citigroup BMI E	198.23	2.06	1.05%	0.00%	2.76%	-2.03%	25.10%	50.01%	-22.85%	264.59	117.53	07/01
SPBCGLU	S&P/Citigroup BMI G	119.09	1.16	1.00%	0.00%	1.88%	-1.38%	15.02%	18.52%	-26.54%	167.97	82.10	07/01
SPBCWDU	S&P/Citigroup BMI W	213.09	2.09	0.99%	0.00%	1.78%	-1.29%	13.87%	15.51%	-26.97%	302.53	148.62	07/01
SPBCAXU	标准普尔花旗BMI	206.79	-2.43	-1.15%	-3.18%	-1.27%	-5.60%	7.48%	-4.51%	-17.96%	0.00	0.00	05/18
SPBCXTU	标准普尔花旗大中	219.11	-2.60	-1.17%	-9.29%	-1.09%	-7.07%	3.93%	-11.04%	-28.70%	0.00	0.00	05/18
SPBCXSU	标准普尔花旗BMI	223.17	-2.68	-1.19%	-10.29%	-0.74%	-7.39%	4.38%	-12.41%	-30.93%	0.00	0.00	05/18
SPBCHKU	标准普尔花旗中国	208.45	-2.72	-1.29%	-9.56%	-1.39%	-6.93%	3.69%	-11.12%	-31.12%	0.00	0.00	05/18
SPBCLHU	标准普尔花旗香港	210.50	-2.74	-1.29%	-10.52%	-1.05%	-7.27%	3.89%	-12.47%	-34.35%	0.00	0.00	05/18
SPBCDXU	标准普尔花旗泛亚	254.18	-3.58	-1.39%	-1.33%	-1.94%	-5.77%	8.01%	-2.63%	-14.22%	0.00	0.00	05/18

S&P/Citigroup BMI Emerging 日线 2009/03/18-2009/07/01(76日)

指数名称	S&P/Citigroup BMI Emerging
指数代码	SPBCEMUSD
对应板块	S&P/Citigroup BMI Emerging成份
创建人	标准普尔公司
指数基期	1997-12-31
指数基点	100.000
指数简介	"S&P/Citigroup BMI Emerging. Represents 26 emerging markets globally."
联系方式	index_services@sndfi.com

14:42 \*DJ 海外投资者周四净卖出新台币84亿元台股股票(道琼斯) 14:36 DJ 数据 北方稀土 快速录入





### 10.3 策略模型

通过 Excel 插件函数，轻松实现套利机会跟踪，套利策略试算等功能。

The screenshot displays the 'Wind 资讯价差套利与交易' (Wind Information Arbitrage and Trading) interface. At the top, it shows the current time (13:55:46), arbitrage limits (20 to 22), and the USD/CNY rate (6.1188). Below this, there are tables for market data and transaction monitoring. The 'Transaction Management' section includes a table for '价差放大盈利' (Price Spread Expansion Profit) and '价差缩小盈利' (Price Spread Reduction Profit), with columns for 'Leg One' and 'Leg Two'. A '交易信号' (Transaction Signal) section indicates a buy for IF1412.CFE and a sell for IF1411.CFE.

### 10.4 超级交易

超级交易（WTT）模块提供多账号交易、公平交易、组合复制等功能。

The screenshot displays the 'WTT 超级交易 V3.5' (WTT Super Trading V3.5) interface. The main section is titled '批单[快速交易]' (Batch Order [Fast Trading]). On the right, there is a '买入' (Buy) and '卖出' (Sell) section with a dropdown menu for '策略' (Strategy) and '委托价' (Order Price). At the bottom right, there is a line chart showing price fluctuations over time.

### 10.5 模拟交易

模拟交易 (WTTs) 支持股票、债券、期货、基金等场内全部品种, 与组合管理 PMS 系统大同, 实现交易与分析系统的统一平台。

### 10.6 估值核算

股票、债券、基金等品种的权益事件查询与数据备份等。

### 10.7 行业动态

基金日历、托管业新闻、阳光私募、券商理财等功能。

序号	证券代码	证券名称	证券类型	事件大类	事件类型	发生日期	事件摘要	披露日期
1	000002.SZ	万科A	股票	停牌	停牌	20160519	继续停牌(起停牌日: 2016-12-21); 停牌原因: 重大资产重组	
2	000004.SZ	国农科技	股票	交易	停牌	20160519	继续停牌(起停牌日: 2016-03-24); 停牌原因: 重大资产重组	
3	000007.SZ	全新好	股票	交易	停牌	20160519	继续停牌(起停牌日: 2015-12-24); 停牌原因: 重大资产重组	
4	000038.SZ	深大通	股票	交易	停牌	20160519	继续停牌(起停牌日: 2015-12-22); 停牌原因: 重大资产重组	
5	000159.SZ	国际实业	股票	交易	停牌	20160519	继续停牌(起停牌日: 2016-02-23); 停牌原因: 重大资产重组	
6	000333.SZ	美的集团	股票	交易	停牌	20160519	继续停牌(起停牌日: 2016-05-18); 停牌原因: 重大资产重组	
7	000401.SZ	冀东水泥	股票	交易	停牌	20160519	继续停牌(起停牌日: 2016-04-06); 停牌原因: 重大资产重组	
8	000404.SZ	华冠传媒	股票	交易	停牌	20160519	重大事件, 自2016-05-19起停牌	
9	000409.SZ	山东地矿	股票	交易	停牌	20160519	继续停牌(起停牌日: 2016-03-14); 停牌原因: 重大资产重组	
10	000415.SZ	渤海金控	股票	交易	停牌	20160519	继续停牌(起停牌日: 2016-02-01); 停牌原因: 重大资产重组	
11	000505.SZ	*ST珠江	股票	交易	停牌	20160519	继续停牌(起停牌日: 2016-05-03); 停牌原因: 重大资产重组	
12	000509.SZ	华塑控股	股票	交易	停牌	20160519	继续停牌(起停牌日: 2016-03-21); 停牌原因: 重大资产重组	
13	000511.SZ	*ST振业	股票	交易	停牌	20160519	继续停牌(起停牌日: 2016-04-26); 停牌原因: 重大资产重组	
14	000524.SZ	岭南控股	股票	交易	停牌	20160519	继续停牌(起停牌日: 2016-04-05); 停牌原因: 重大资产重组	
15	000537.SZ	广宇发展	股票	交易	停牌	20160519	继续停牌(起停牌日: 2016-04-15); 停牌原因: 重大资产重组	
16	000547.SZ	航天发展	股票	交易	停牌	20160519	继续停牌(起停牌日: 2016-04-15); 停牌原因: 重大资产重组	
17	000553.SZ	沙隆DA	股票	交易	停牌	20160519	继续停牌(起停牌日: 2015-08-05); 停牌原因: 重大资产重组	
18	000555.SZ	神州信息	股票	交易	停牌	20160519	继续停牌(起停牌日: 2016-03-23); 停牌原因: 重大资产重组	
19	000565.SZ	溢二株A	股票	交易	停牌	20160519	继续停牌(起停牌日: 2016-03-29); 停牌原因: 重大资产重组	
20	000571.SZ	新大洲A	股票	交易	停牌	20160519	继续停牌(起停牌日: 2016-01-18); 停牌原因: 重大资产重组	
21	000582.SZ	北部湾港	股票	交易	停牌	20160519	继续停牌(起停牌日: 2016-02-29); 停牌原因: 重大资产重组	
22	000608.SZ	阳光股份	股票	交易	停牌	20160519	继续停牌(起停牌日: 2016-03-08); 停牌原因: 重大资产重组	
23	000610.SZ	西安旅游	股票	交易	停牌	20160519	继续停牌(起停牌日: 2016-04-11); 停牌原因: 重大资产重组	
24	000612.SZ	焦作万方	股票	交易	停牌	20160519	继续停牌(起停牌日: 2016-02-29); 停牌原因: 重大资产重组	
25	000617.SZ	*ST广韵	股票	交易	停牌	20160519	继续停牌(起停牌日: 2016-04-20); 停牌原因: 重大资产重组	
26	000619.SZ	海螺型材	股票	交易	停牌	20160519	继续停牌(起停牌日: 2016-05-16); 停牌原因: 重大资产重组	
27	000633.SZ	*ST合金	股票	交易	停牌	20160519	继续停牌(起停牌日: 2016-02-18); 停牌原因: 重大资产重组	
28	000635.SZ	西力特	股票	交易	停牌	20160519	继续停牌(起停牌日: 2016-04-12); 停牌原因: 重大资产重组	
29	000636.SZ	风华高科	股票	交易	停牌	20160519	继续停牌(起停牌日: 2016-03-15); 停牌原因: 重大资产重组	
30	000638.SZ	万方医疗	股票	交易	停牌	20160519	继续停牌(起停牌日: 2016-01-15); 停牌原因: 重大资产重组	
31	000651.SZ	格力电器	股票	交易	停牌	20160519	继续停牌(起停牌日: 2016-02-22); 停牌原因: 重大资产重组	

# 11 新闻

## 11.1 财经新闻

Wind 资讯金融终端新闻模块，实现 24 小时新闻实时推送，并提供高度自定义化的新闻订阅功能。提供热门资讯统计，让您知道其他人在关注些什么。

The screenshot displays the Wind Financial News interface. At the top, there are navigation tabs for '我的', '股票', '债券', '商品', '外汇', '基金', '指数', '新闻', '宏观', '资管', '量化', '市场'. Below this is a search bar and a list of news items. The main content area is divided into several sections: '我的新闻', '全部新闻', '财经要闻', '热点题材', 'Wind资讯', '财经媒体', '热点专题', '专栏', and '负面新闻'. Each section contains a list of news items with columns for '时间' (Time), '来源' (Source), and '标题' (Title). At the bottom, there is a market data summary showing indices like '沪: 2838.35', '深: 9871.41', and '创业板: 2043.99', along with their respective changes. The interface is clean and professional, typical of a financial data terminal.

Wind 资讯金融终端..2hai

我的 股票 债券 商品 外汇 基金 指数 新闻 宏观 资管 量化 市场

1 沪深综合屏 60 全部A股 分时走势 历史日线 F9 深度资料 F6 自选股监控

财经新闻

代码/简称 关键字 标题 搜索 高级搜索 导出列表

新闻栏目	时间	来源	标题
我的新闻	11:20	新浪	李大霄：27.4元是国际原油价格的钻石底
我的收藏	11:20	99期货	5月17日铝锭阳极及铝用氧化铝报价
我的收藏	11:19	道琼斯	DJ 市场快讯:澳大利亚央行对降息的迟疑可能中断澳元/美元的涨势
我的收藏	11:19	fbstreet	余英吉:大起解套仅一步之遥,但这一步跨过去太难
我的收藏	11:18	道琼斯	*DJ 香港财资市场公会美元兑人民币定盘价6.5397元,前日6.5510元
我的收藏	11:18	Wind资讯	亚马逊开放机器学习系统源代码
我的收藏	11:18	环球网	高级搜索
我的收藏	11:17	网易	
我的收藏	11:17	道琼斯	
我的收藏	11:17	投资咨询网	
我的收藏	11:15	中国水运网	
我的收藏	11:15	FX168	
我的收藏	11:15	TechWeb	
我的收藏	11:15	中国证券网	
我的收藏	11:15	新浪	
我的收藏	11:15	新浪	
我的收藏	11:15	新浪	
我的收藏	11:15	新浪	
我的收藏	11:15	全国药品网	
我的收藏	11:15	Wind资讯	
我的收藏	11:15	中投证券网	
我的收藏	11:15	中投证券网	
我的收藏	11:15	平安证券	
我的收藏	11:15	平安证券	
我的收藏	11:15	中金在线	
我的收藏	11:15	Wind资讯	
我的收藏	11:14	无线通信世界	
我的收藏	11:14	大众证券报	广东新价值减持科恒股份
我的收藏	11:14	石油化工网	5月17日国内部分企业苯胺最新报价
我的收藏	11:14	大众证券报	中国电子拟出让中电广通控制权
我的收藏	11:13	大众证券报	申科股份董事、高管辞职
我的收藏	11:13	大众证券报	中国软件两董事辞职
我的收藏	11:13	大众证券报	天富能源拟募资不超25亿元
我的收藏	11:13	大众证券报	天目药业巨债增持
我的收藏	11:13	大众证券报	长方集团变更董秘、副总经理

高级搜索

关键字

标题  全文

证券范围

栏目范围

新闻来源

时间范围  全部  2015/ 5/17 至  2016/ 5/17

财经新闻-全部新闻 您可以使用PageUp和PageDown进行上下翻页, Home键返回首页

沪: 2837.19 -13.67 716.86亿 深: 9870.60 -39.48 1462.27亿 创业板: 2044.02 -13.84 101.38亿 德国: 9952.90 +90.78 +0.92% 11:20:37

11:19 DJ 市场快讯:澳大利亚央行对降息的迟疑可能中断澳元/... 11:18 \*DJ 香港财资市场公会美元兑人民币定盘价6.5397元,前... 伦敦: 1554.00 +4.00

### 11.2 公司公告

向用户展示中国内地、香港、美国、新加坡市场所有上市公司的公告信息，并提供多维度筛选及订阅功能。

主题	市场	行业	地域	公告日期	证券代码	公告标题	发布时间	大小	下载
全部沪深公告				2016-05-17	002329.SZ	皇氏集团:关于公司股票临时停牌的公告	08:58		
招股				2016-05-17	600555.SH	海航创新:关于控股股东一致行动人增持公司股份的更正公告	08:38	110 K	↓
申报稿				2016-05-17	002405.SZ	四维图新:发行股份及支付现金购买资产并募集配套资金暨关联交易报告书(草	08:11	3.92 M	↓
招股说明书				2016-05-17	002405.SZ	四维图新:中信建投证券股份有限公司关于公司发行股份及支付现金购买资产	08:10	3.17 M	↓
发行定价				2016-05-17	002745.SZ	木林森:第二届董事会第二十七次会议决议公告	08:09	230 K	↓
发行结果				2016-05-17	002660.SZ	茂硕电源:2015年年度股东大会决议的公告	08:09	144 K	↓
上市公告书				2016-05-17	002660.SZ	茂硕电源:2015年年度股东大会的法律意见书	08:09	174 K	↓
财务报告				2016-05-17	000045.SZ	深纺织A:第六届董事会第二十二次会议决议公告	08:09	280 K	↓
业绩预告				2016-05-17	002405.SZ	四维图新:杰发科技(合肥)有限公司审计报告	08:09	2.30 M	↓
业绩快报				2016-05-17	002660.SZ	茂硕电源:董事会审计委员会对2015年度审计工作的评价报告	08:09	93 K	↓
季度报告				2016-05-17	002405.SZ	四维图新:2015年1-11月、2014年度审阅报告	08:08	1.40 M	↓
半年报告				2016-05-17	002405.SZ	四维图新:北京市天元律师事务所关于公司发行股份及支付现金购买资产并募	08:07	1.44 M	↓
年度报告				2016-05-17	002405.SZ	四维图新:重大资产重组摊薄即期回报及填补措施	08:07	353 K	↓
补充更正				2016-05-17	002405.SZ	四维图新:第三届监事会第十七次会议决议公告	08:07	596 K	↓
利润分配				2016-05-17	002405.SZ	四维图新:发行股份及支付现金购买资产并募集配套资金暨关联交易报告书(草	08:07	910 K	↓
股份增减持				2016-05-17	002405.SZ	四维图新:中信建投证券股份有限公司关于公司本次重大资产重组产业政策相	08:07	264 K	↓
资金投向				2016-05-17	002405.SZ	四维图新:拟收购杰发科技(合肥)有限公司股权项目资产评估报告书	08:07	754 K	↓
资产重组				2016-05-17	002405.SZ	四维图新:中小板上市公司重大资产重组方案首次披露对照表	08:07	547 K	↓
收购兼并				2016-05-17	002405.SZ	四维图新:上银瑞金-四维图新1号资产管理计划资产管理合同(适用于基金一对	08:07	494 K	↓
重大合同				2016-05-17	002405.SZ	四维图新:第三届董事会第二十一次会议决议公告	08:07	411 K	↓
股权激励				2016-05-17	002405.SZ	四维图新:上市公司并购重组财务顾问专业意见附表第2号——重大资产重组	08:06	319 K	↓
关联交易				2016-05-17	002405.SZ	四维图新:详式权益变动报告书	08:06	431 K	↓
借贷担保				2016-05-17	002405.SZ	四维图新:募集资金管理制度(2016年5月)	08:06	234 K	↓
委托理财				2016-05-17	002405.SZ	四维图新:第一期员工持股计划(草案)摘要(非公开发行方式认购)	08:06	547 K	↓
违规违法				2016-05-17	002405.SZ	四维图新:第二届董事会第二十一次会议相关事项的独立意见	08:06	282 K	↓
政策影响				2016-05-17	002405.SZ	四维图新:第一期员工持股计划管理办法(2016年5月)	08:06	412 K	↓
人事变动				2016-05-17	002405.SZ	四维图新:独立董事关于评估机构的独立性,评估假设前提的合理性,评估方法	08:06	219 K	↓
交易提示									
停牌提示									
交易异动									
澄清公告									
风险提示									
特别处理									

高级搜索

关键字:

在指定的公告时间内:

公告类型: 可选:  沪深公告,  全部沪深公告,  招股,  财务报告,  重大事项,  交易提示,  配股,  增发; 已选:

证券代码: 可选:  市场类,  全部A股,  上证A股,  深证A股,  深证主板A股,  中小企板,  中小企业板(含ST),  创业板; 已选:

搜索 清空条件

### 11.3 证券研究报告平台

覆盖全球 160 余家证券或行业研究机构的研报发布平台。



# 12 宏观

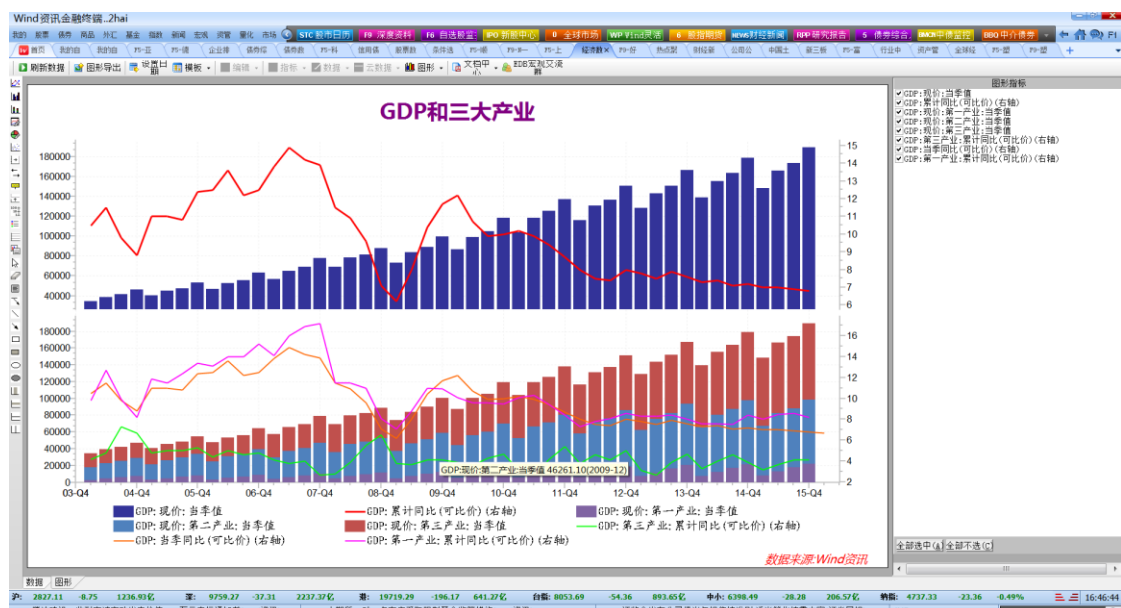
## 12.1 EDB 数据库

中国市场最全、最及时、最强大的经济数据库。打开 excel，数据自动更新到最新。

首页、菜单或快捷方式 (EDB) 进入。栏目包括：中国宏观、全球宏观、行业数据，并提供了常用的 Wind 模板。

The screenshot shows the Wind EDB database interface. On the left, there is a tree view of macro indicators under '国内生产总值' (GDP). The main area displays a table of indicators with columns for '序号' (Serial Number), '指标名称' (Indicator Name), '单位' (Unit), '起始时间' (Start Time), '结束时间' (End Time), '更新频率' (Update Frequency), and '国家' (Country). A table below shows data for '国内生产总值' (GDP) and its components (第一产业, 第二产业, 第三产业) for various periods.

序号	指标名称	单位	起始时间	结束时间	更新频率	国家
161	国内生产总值	亿元	1992-03	2016-03	季	中国
162	GDP:现价:第一产业:当季值	亿元	1992-03	2016-03	季	中国
163	GDP:现价:第二产业:当季值	亿元	1992-03	2016-03	季	中国
164	GDP:现价:第三产业:当季值	亿元	1992-03	2016-03	季	中国
165	GDP:现价:当季同比	%	2009-07	2016-03	季	中国
166	克强指数:季计值		2009-07	2016-03	季	中国



### 12.2 全球经济日历

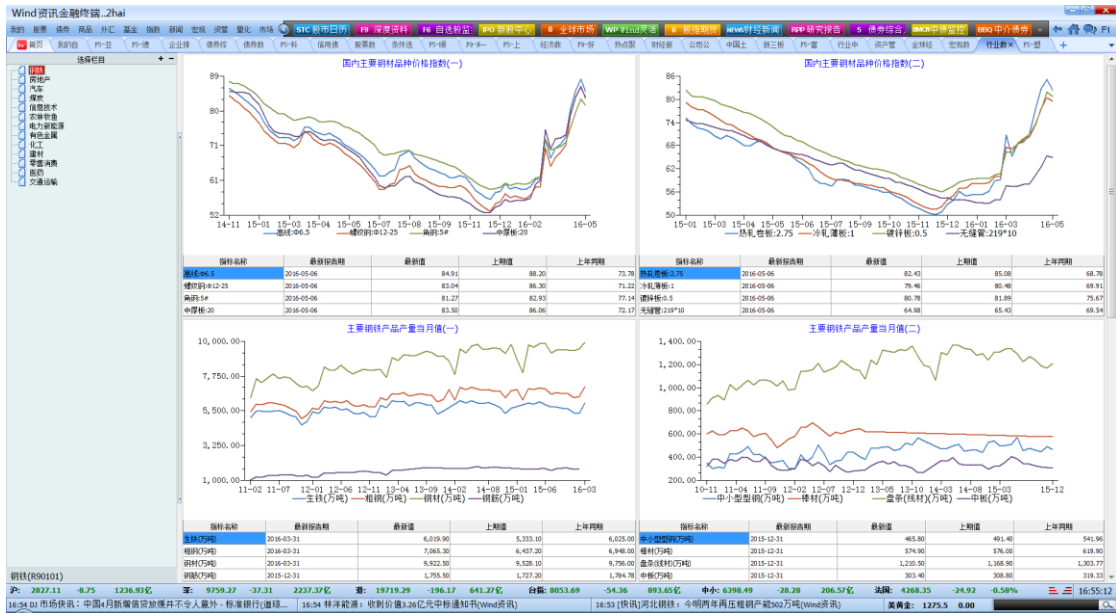
首页、菜单或快捷方式（ECO）进入。可按日历、周历、月历方式展示，提前预知重要指标及事件公布时间。



### 12.3 宏观行业专题报表

图形化展示重要宏观/行业经济数据，最新数据同步更新。



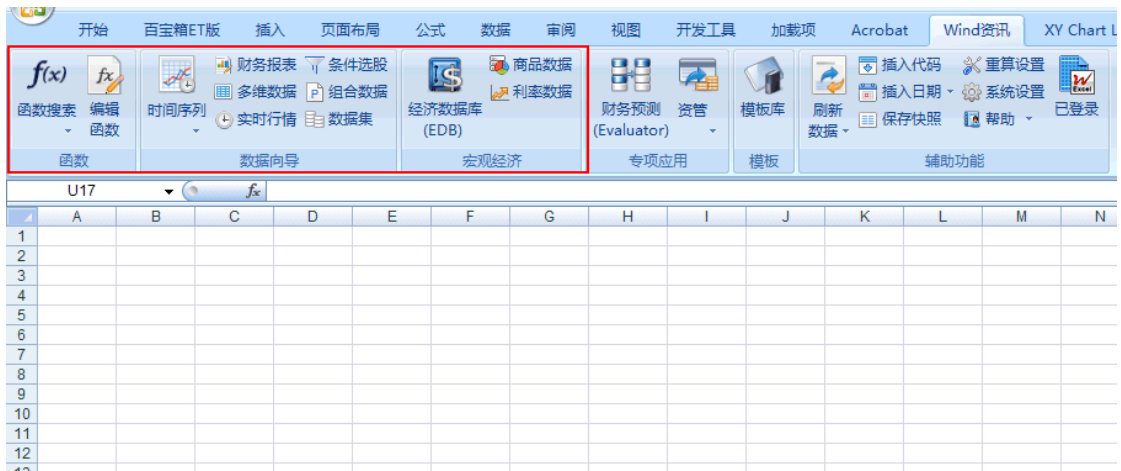


### 13 Excel 插件

#### 13.1 个性化需求解决方案

使用 Wind 资讯 Excel 数据插件，可以轻松获取各种金融数据，构建个性化数据模型。

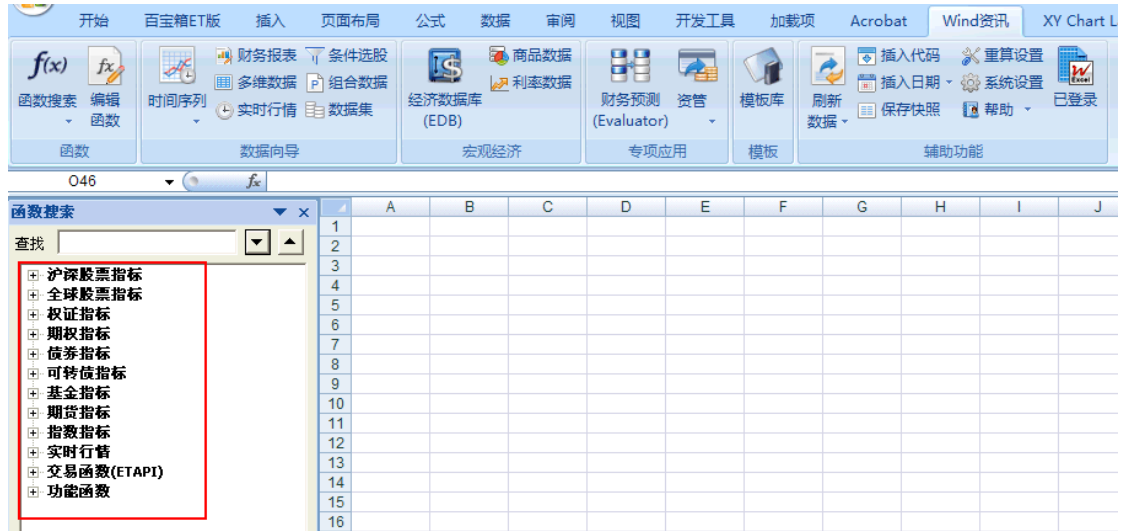
我们提供实时行情、历史行情、财务数据、EDB 宏观行业经济数据等，从不同的角度帮助用户完成单个数据或大批量数据的提取工作，是广大用户日常工作的最优解决方案



### 13.2 函数规范统一、简洁易用

Wind 资讯 Excel 数据插件的函数简洁易用，用户使用统一的函数表达式，即可获取各种金融数据。

EXCEL 插件支持股票、债券、基金、期货、指数、金融衍生品等 6 大类金融品种，近万个指标。



### 13.3 丰富的应用模板

我们为用户提供丰富的应用模板和样例，参考这些模板，用户可以快速学习和制作适合自己的模板。

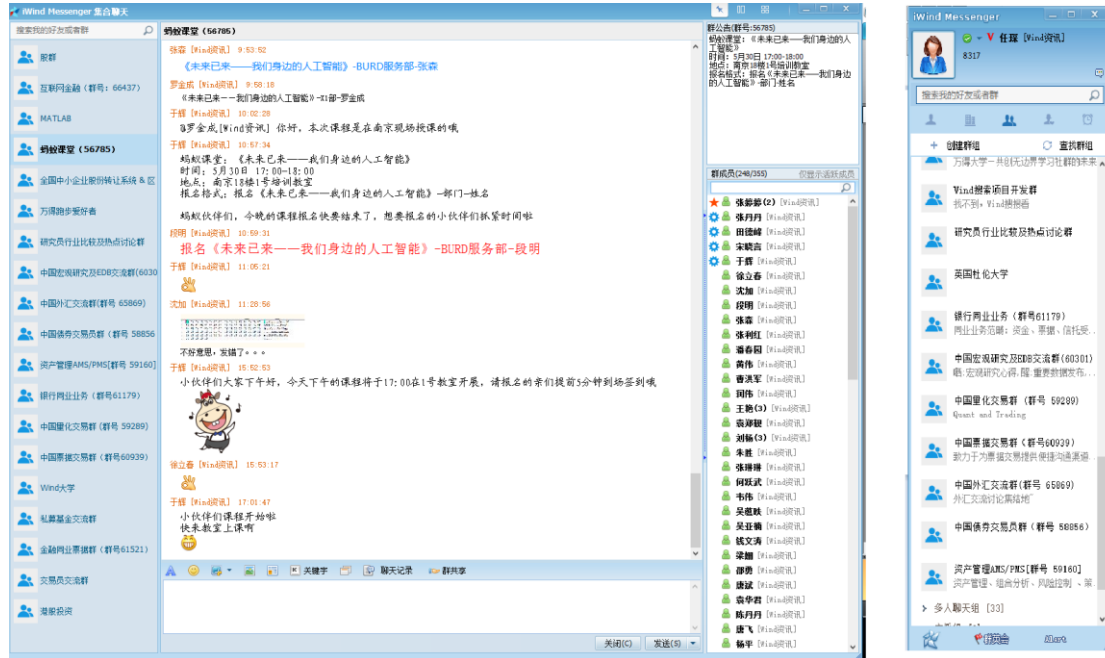


## 14 iWind 社区平台

iWind 是基于 Wind 资讯用户群体的高端金融专业人士的社区平台，该平台包括 V 认证主辅机、Messenger 即时通讯、群英会、3C 中国财经会议、万得大学、量化平台等特色社区服务。

### 14.1 iWind Messenger

沟通，随时随地、每时每刻；消息，PC、移动随时传递；群英会，我们的世界。终端命令：WM。



### 14.2 3C 中国财经会议

3C 中国财经会议(简称 3C 会议)是 Wind 资讯打造的专业金融电话会议服务系统,凭借优越的通话质量、极速的远程共享体验、便捷安全的参会流程、高端贴心的增值服务,为金融机构及企业提供 IR 管理、项目推广、行业研讨等专业电话会议服务,感受全新的交流、交互体验。

The screenshot displays the Wind 3C China Finance Conference website. The interface includes a top navigation bar with various market data links. The main content area is divided into sections for '最新会议' (Latest Meetings), '历史会议' (Historical Meetings), and '我的会议' (My Meetings). A large banner for '走进智能新时代' (Entering the Smart New Era) is featured, along with a '团团调' (Tuan Tuan Tiao) logo. Below the banner, there are several meeting listings, each with a title, date, time, and speaker information. A right sidebar provides a '历史会议回顾' (Historical Meeting Review) section. At the bottom of the page, there is a market data ticker showing various indices and their movements.

### 14.3 万得大学

在万得大学，您将能快速地掌握 Wind 资讯产品的使用方法，您可以报名参加公开课、实时浏览在线课程、参加 Wind 资讯认证考试，获取认证资格证书及奖杯。

Wind 资讯金融终端..2hai

我的 股票 债券 商品 外汇 基金 指数 新闻 宏观 资管 量化 市场

F12 交易登录 | 1 沪深综合屏 | 60 全部A股 | 分时走势 | 历史日线 | F9 深度资料

Wind 大学 联系客服

欢迎您 任琛，您可以浏览在线课程、参加认证考试了！ 2016-05-20 星期五

尊敬的任琛：

在万得大学，您将能快速地掌握 Wind 资讯产品的使用方法，您可以报名参加公开课、实时浏览在线课程、参加 Wind 资讯认证考试，获取认证资格证书及奖杯。您的培训需求可直接向客户经理或讲师反馈，也可通过 F1 提交或发送邮件到 [service@wind.com.cn](mailto:service@wind.com.cn)。欢迎您加入 WM 中群号为 56789 的 Wind 大学 群组，随时了解 Wind 资讯培训与认证活动的最新动态！

<p><b>公开课</b></p> <p>Wind 资讯 5 月实训培训课程正在报名中！</p>	<p><b>在线课程</b></p> <p>已有 25 门在线课程</p>	<p><b>认证考试</b></p> <p>已有 79486 人次参加了认证考试</p>	<p><b>学习历程</b></p> <p>您已获得 3 份电子证书</p>
--	---------------------------------------	--	--

关注万得大学微信 获取前沿金融课程

截止 2016年5月20日，共有 79486 人次参加 Wind 资讯认证考试，其中 25104 人获得了 46017 份《Wind 资讯认证资格证书》。

最新取得 Wind 资讯认证资格人员是：葛文婷，李伟。

Wind 资讯拥有认证证书发放规则的最终解释权。

沪： 2801.04 -5.87 761.58亿 深： 9704.45 -29.29 1548.65亿 创业： 2035.34 -2.06 137.33亿 日经： 16714.80 +68.14 +0.41% 13:39:41

13:37 20日机构午间看盘：修复性反弹暗藏隐患(证券时报) 13:33 有色金属板块午后走软拖累上证综指转跌(Wind资讯) 美原油： 49.1400 +0.47

## 15 辅助功能

### 15.1 WP 灵活屏

根据您的需要，自由组合模块、多屏显示、便捷管理。





## 15.2 Wind 搜索

最强大的搜索功能支持代码、字母、汉字、语句搜索。输入关键字，一键搜索，全局定位。

The screenshot shows the Wind Finance Terminal interface. The main content area displays a news article titled "红日药业 (300026.SZ) 年报解读会" (Red Sun Pharmaceutical (300026.SZ) Annual Report Interpretation Meeting). The article discusses the company's production capacity and its focus on anti-toxic drugs. A search window is open, showing a dropdown menu with search results for "融资融券" (Margin Trading and Securities Lending). The search results include categories like "融资融券", "融资融券余额", "融资融券市场交易统计", and "融资融券市场交易统计,含指标".

## 16 公司介绍

上海万得信息技术股份有限公司（Wind 资讯）是中国大陆领先的金融数据、信息和软件服务企业，总部位于上海陆家嘴金融中心，在美国、欧洲、香港、台湾、北京、深圳、成都、沈阳、武汉等地设有分支机构和销售服务中心。

Wind 资讯服务过的证券、基金、保险、银行、投资公司等金融企业超过 1500 家，包括中国排名前 50 名的证券公司、最大的保险公司、最大的证券研究所、最早的基金公司以及四大国有商业银行等金融龙头企业。

在金融财经数据领域，Wind 资讯已建成国内最完整、最准确的以金融证券数据为核心的—流大型金融工程和财经数据仓库，数据内容涵盖股票、基金、债券、外汇、保险、期货、金融衍生品、现货交易、宏观经济、财经新闻等领域。

针对专业投资机构、研究机构、个人投资者、金融学术机构、金融监管机构等客户不同的需求，Wind 资讯开发了一系列围绕信息检索、数据提取、投资组合管理应用等领域的专业分析软件与应用工具。用户可以通过 Wind 资讯金融终端在线使用我们提供的全方位金融信息和服务。

我们同样为金融机构提供个性化的解决方案，包含投资管理、数量化金融研发、在线证券电子商务、金融信息整合等产品开发和服务。

此文档含有具体的技术和业务相关的专有信息，文中涉及的所有资料必须严格保密。除因需要而得到授权的客户和本公司有关人员外，一律不得向他人泄露。